

REGISTROS DE CRIMES EM MINAS GERAIS E JUIZ DE FORA NO 1º QUADRIMESTRE DE 2023 E 2024

"CRIMES VIOLENTOS" (1)

MINAS GERAIS

1º Quadrimestre de 2023:
10.671 registros

1º Quadrimestre de 2024:
9.970 registros



Queda de
6,57%

JUIZ DE FORA

1º Quadrimestre de 2023:
289 registros

1º Quadrimestre de 2024:
151 registros



Queda de
47,75 %

Número de registros de "Crimes Violentos" no 1º Quadrimestre do ano nos dez municípios mineiros mais populosos, 2023 a 2024.

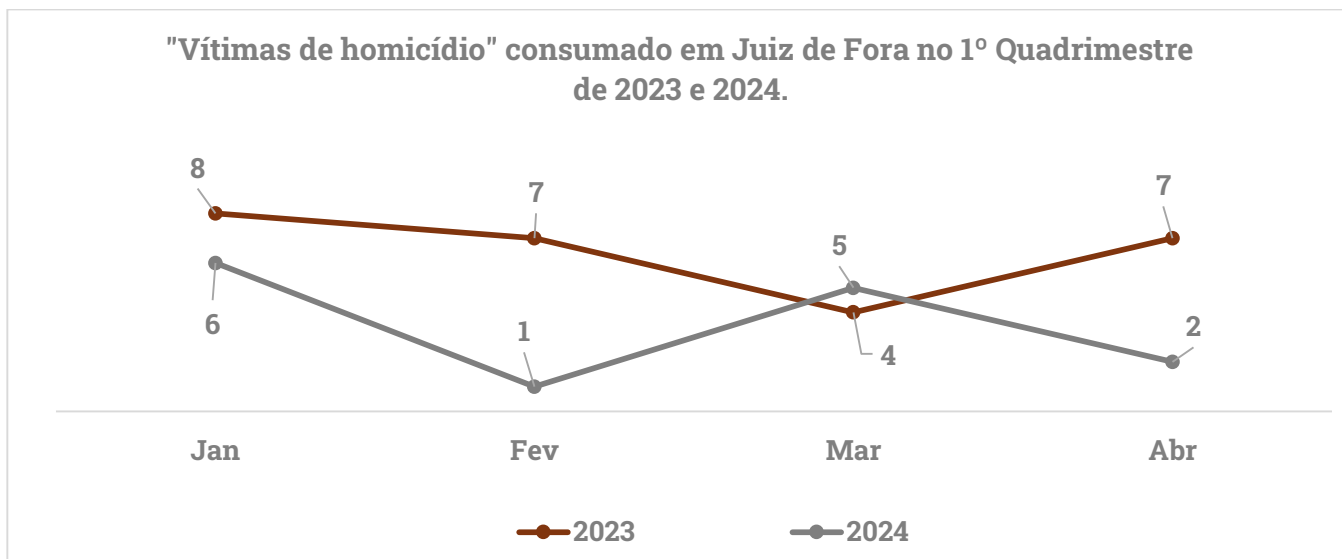
Município	População (Censo 2022)	Nº "Crimes Violentos" 1º Quadrimestre		Evolução de 2023 para 2024
		2023	2024	
BELO HORIZONTE	2.315.560	3040	2616	-13,95
UBERLANDIA	713.224	395	492	24,56
CONTAGEM	621.863	873	678	-22,34
JUIZ DE FORA	540.756	289	151	-47,75
MONTES CLAROS	414.240	169	162	-4,14
BETIM	411.846	382	376	-1,57
UBERABA	337.836	244	221	-9,43
RIBEIRAO DAS NEVES	329.794	244	198	-18,85
GOVERNADOR VALADARES	257.171	130	140	7,69
DIVINOPOLIS	231.091	95	82	-13,68

Fonte: IBGE, Censo 2022. SEJUSP / Dados Abertos, maio de 2024.

Obs.: Queda no número de registros de 2023 para 2024 exceto para os municípios de Uberlândia e Governador Valadares. A maior queda entre os dez municípios mais populosos foi em Juiz de Fora. O estado de Minas Gerais apresentou uma queda de 6,57% nos registros de crimes violentos de 2023 para 2024.

Nota (1): Conforme a base de dados da SEJUSP, crimes violentos abrange as seguintes naturezas: Estupro de vulnerável (consumado e tentado); Estupro (consumado e tentado); Extorsão (consumado e tentado); Extorsão mediante sequestro; Homicídio (consumado e tentado); Roubo (consumado e tentado); Sequestro e cárcere privado (consumado e tentado).


"VÍTIMAS DE HOMICÍDIO CONSUMADO"



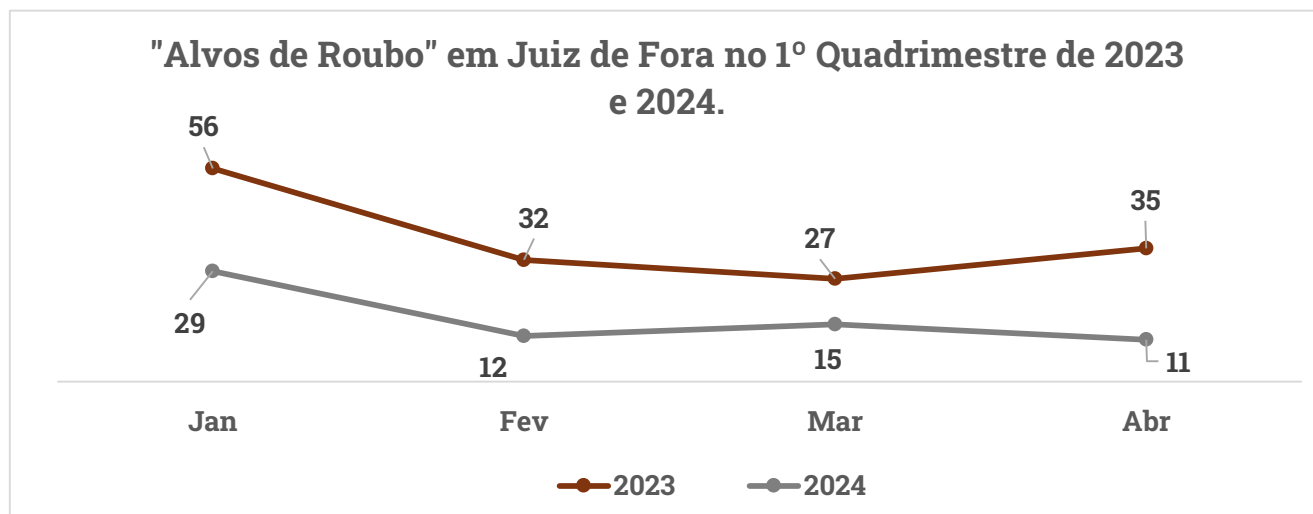
Número de registros de "Vítimas de homicídio consumado" no 1º Quadrimestre do ano nos dez municípios mineiros mais populosos, 2023 a 2024.

Município	População (Censo 2022)	"Vítimas de Homicídio Consumado" 1º Quadrimestre		
		2023	2024	Evolução de 2023 para 2024 (em %)
BELO HORIZONTE	2.315.560	90	104	15,56
UBERLANDIA	713.224	17	22	29,41
CONTAGEM	621.863	43	38	-11,63
JUIZ DE FORA	540.756	26	14	-46,15
MONTES CLAROS	414.240	12	14	16,67
BETIM	411.846	26	25	-3,85
UBERABA	337.836	6	6	0,00
RIBEIRAO DAS NEVES	329.794	28	29	3,57
GOVERNADOR VALADARES	257.171	22	30	36,36
DIVINOPOLIS	231.091	16	7	-56,25

Obs.: Juiz de Fora apresentou queda de 46,15% no registro de "Vítima de Homicídio Consumado" no 1º quadrimestre de 2024 em comparação ao mesmo período de 2023. Em Minas Gerais não houve alteração (875 vítimas de homicídio consumado no 1º Quadrimestre de 2023 e de 2024).



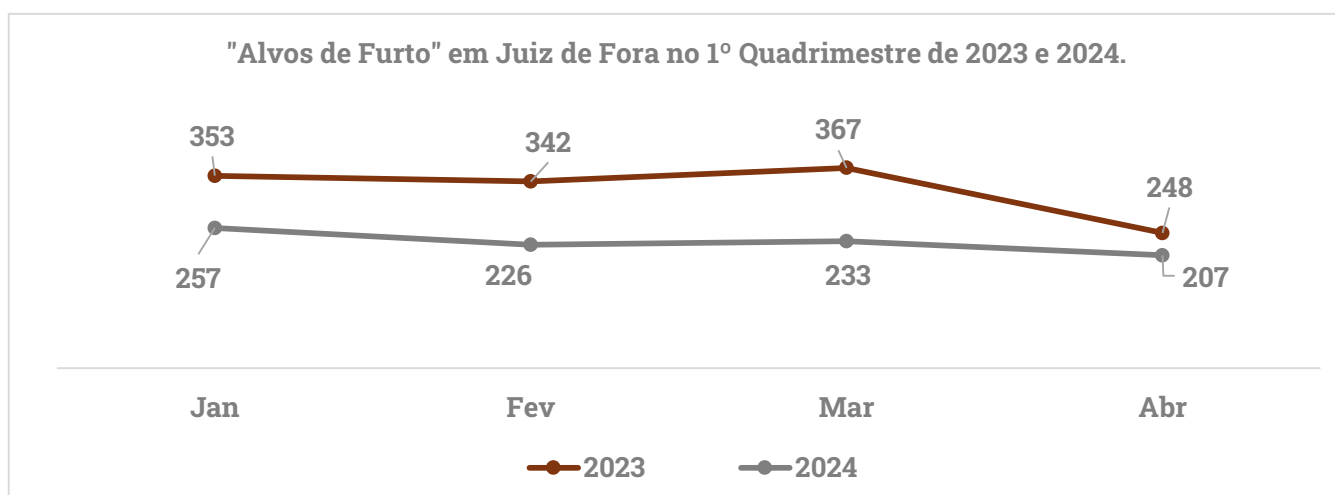
"ALVOS DE ROUBO"



Obs.: No 1º Quadrimestre de 2024 Juiz de Fora apresentou queda de 55,33% no registro de "Alvos de Roubo" em comparação ao mesmo período de 2023. Em Minas Gerais a queda foi de 17,55%.

"OUTROS CRIMES"

"ALVOS DE FURTO (2)"

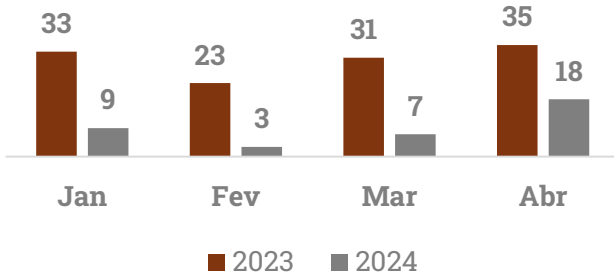


Obs.: No 1º Quadrimestre de 2024 Juiz de Fora apresentou queda de 29,54% no registro de "Alvos de Furto" em comparação ao mesmo período de 2023. Em Minas Gerais a queda foi de 14,51%.

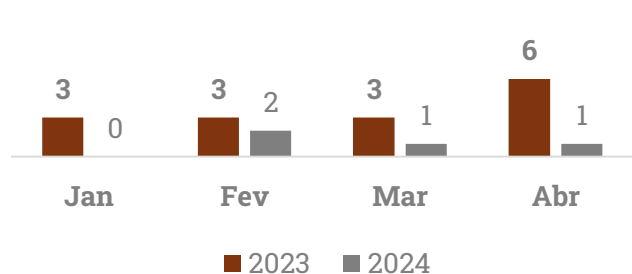
Nota (2): Conforme a base de dados da SEJUSP, Alvos de Furto abrange os seguintes alvos de furto: Cargas; Estabelecimento Comercial; Residência, Transeunte e Transporte Coletivo. A natureza principal (crime) considerada é Furto Consumado.

"VEÍCULOS FURTADOS" E "VEÍCULOS ROUBADOS"

"Veículos Furtados" em Juiz de Fora no 1º Quadrimestre de 2023 e 2024.



"Veículos Roubados" em Juiz de Fora no 1º Quadrimestre de 2023 e 2024.



Evolução do registro de "Veículos Furtados" e "Veículos Roubados" em Minas Gerais e em Juiz de Fora no 1º Quadrimestre de 2023 e 2024:

FURTADOS

Minas Gerais

Juiz de Fora

Queda de 3,93%

Queda de 69,67%

ROUBADOS

Minas Gerais

Juiz de Fora

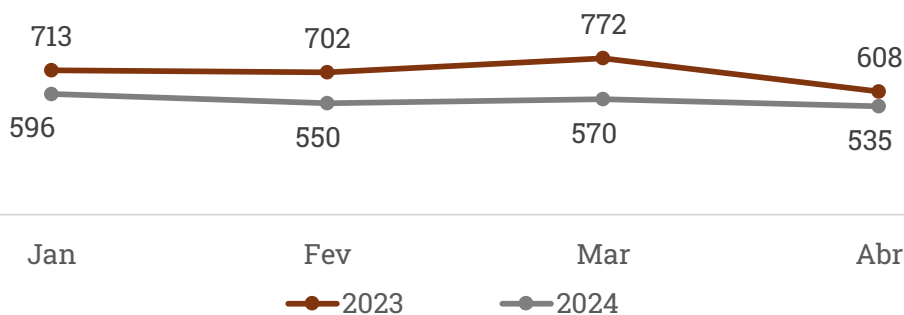
Queda de 15,32%

Queda de 73,33%



"OUTRAS NATUREZAS (3)"

Número de registros de crimes/infrações de "Outras Naturezas" em Juiz de Fora no 1º Quadrimestre de 2023 a 2024.



Queda de 19,46%

Obs.: Em Minas Gerais, o registro de crimes de "Outras Naturezas" apresentou queda de 8,99% no 1º quadrimestre de 2024 em comparação ao mesmo período do ano anterior.

Nota (3): Conforme a base de dados da SEJUSP, "Outras Naturezas" abrange as seguintes naturezas principais (crimes/infrações): Furto Consumado e Lesão Corporal Consumado.