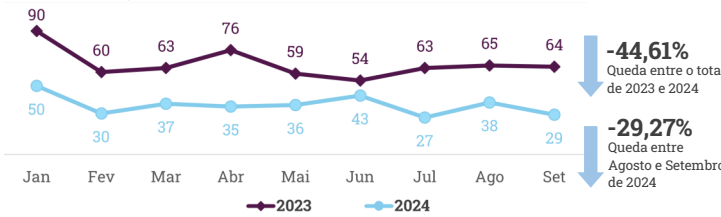




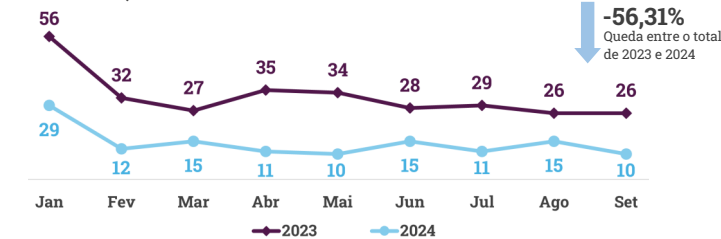
**Registros de "Crimes Violentos" nos seis municípios mais populosos de Minas Gerais entre janeiro e setembro, 2023-2024. (2)**

Município	População (Censo 2022)	Registros de Crimes violentos			
		De Janeiro a Setembro (Nº)		Evolução de 2023 para 2024 (em %)	Taxa por 100 mil habitantes (2024)
		2023	2024		
BELO HORIZONTE	2.315.560	6.716	6.556	-2,38	283,13
UBERLÂNDIA	713.224	960	1.317	37,19	184,65
CONTAGEM	621.863	1.800	1.732	-3,78	278,52
<b>JUIZ DE FORA</b>	<b>540.756</b>	<b>594</b>	<b>329</b>	<b>-44,61</b>	<b>60,84</b>
MONTES CLAROS	414.240	358	386	7,82	93,18
BETIM	411.846	763	840	10,09	203,96

**Número de registros de "Crimes Violentos" em Juiz de Fora entre janeiro e setembro, 2023-2024.**

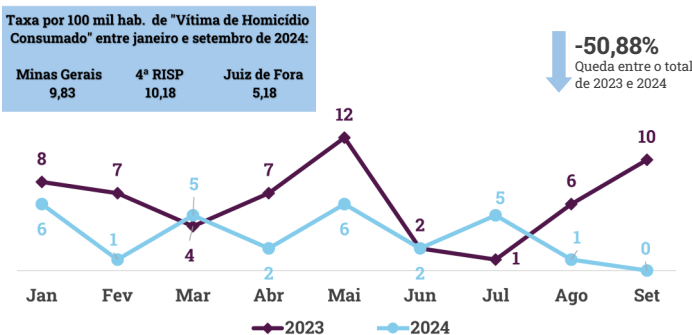


**Número de registros de "Alvos de Roubo" em Juiz de Fora entre janeiro e setembro, 2023-2024. (3)**



Obs.: Entre agosto e setembro de 2024 verificou-se queda no registro de "Alvos de Roubo" em Juiz de Fora. De janeiro a setembro de 2024 foram 128 registros no município e 293 no mesmo período de 2023. Esses dados representam uma queda de -56,31% nos registros de 2023 para 2024. Em Minas Gerais a queda foi de -10,2% e na 4ª RISP foi de -32,21%.

**Número de "Vítimas de Homicídio Consumado" em Juiz de Fora entre janeiro e setembro, 2023-2024.**

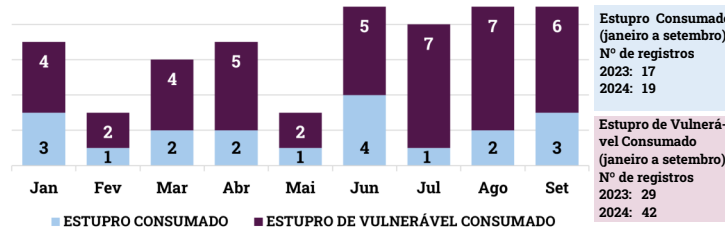


**"Vítimas de Homicídio Consumado" nos seis municípios mais populosos de Minas Gerais entre janeiro e setembro, 2023-2024.**

Município	População (Censo 2022)	"Vítimas de Homicídio Consumado"			
		Nº de vítimas de janeiro a setembro		Evolução de 2023 para 2024 (em %)	Taxa por 100 mil habitantes (2024)
		2023	2024		
BELO HORIZONTE	2.315.560	205	250	21,95	10,80
UBERLÂNDIA	713.224	42	50	19,05	7,01
CONTAGEM	621.863	70	79	12,86	12,70
<b>JUIZ DE FORA</b>	<b>540.756</b>	<b>57</b>	<b>28</b>	<b>-50,88</b>	<b>5,18</b>
MONTES CLAROS	414.240	25	22	-12,00	5,31
BETIM	411.846	71	81	14,08	19,67

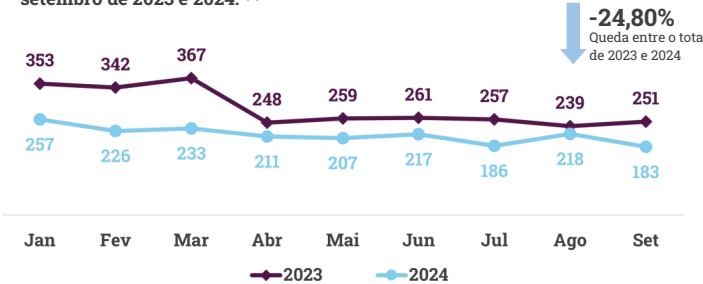
Obs.: De janeiro a setembro de 2024, em comparação ao mesmo período do ano anterior, verificou-se aumento no número de "Vítimas de Homicídio Consumado" em Minas Gerais e em quatro dos seis municípios mineiros mais populosos: Belo Horizonte, Uberlândia, Contagem e Betim. Nesse mesmo período, verificou-se queda na 4ª RISP e nos municípios Juiz de Fora e Montes Claros. Entre agosto e setembro de 2024, Uberlândia, Contagem e Juiz de Fora apresentaram queda no número de "Vítimas de Homicídio Consumado".

**Número de registros de "Estupro de Vulnerável Consumado" e "Estupro Consumado" em Juiz de Fora entre janeiro e setembro de 2024.**



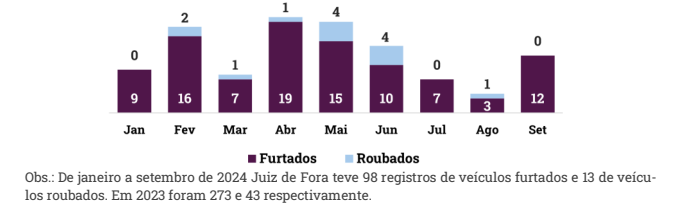
Obs.: De janeiro a setembro de 2024 foram 42 registros de "Estupro de Vulnerável Consumado" e 19 de "Estupro Consumado". Números superiores aos de 2023 (34 e 17, respectivamente). Minas Gerais e 4ª RISP também apresentaram crescimento no número de registro desses crimes de 2023 para 2024.

**Número de registros de "Alvos de Furto" em Juiz de Fora entre janeiro e setembro de 2023 e 2024. (4)**



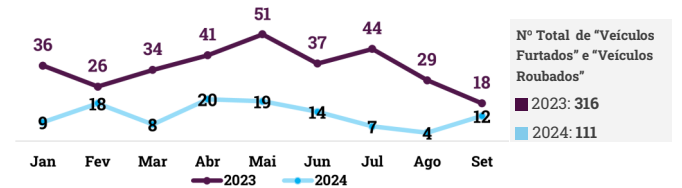
Obs.: Os dados indicam queda de 24,8% nos registros de "Alvos de Furto" em Juiz de Fora entre janeiro e setembro de 2024 em comparação ao mesmo período do ano anterior. Em Minas Gerais a queda foi de 11,2% e na 4ª RISP 15,8%. Entre agosto e setembro de 2024 verificou-se queda de 16,1% no número de registros de "Alvos de Furto" em Juiz de Fora.

**Número de "Veículos Furtados" e "Veículos Roubados" em Juiz de Fora entre janeiro e setembro de 2024.**



Obs.: De janeiro a setembro de 2024 Juiz de Fora teve 98 registros de veículos furtados e 13 de veículos roubados. Em 2023 foram 273 e 43 respectivamente.

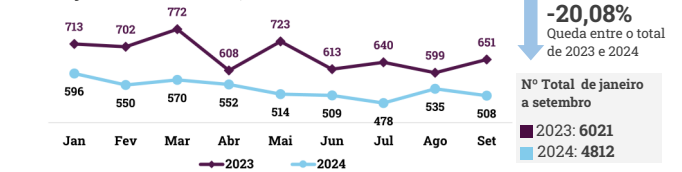
**Número de "Veículos Furtados" e "Veículos Roubados" em Juiz de Fora entre janeiro e setembro 2023-2024.**



**Evolução do registro de "Veículos Furtados" e "Veículos Roubados" em Minas Gerais e em Juiz de Fora entre janeiro e setembro, 2023-2024 (em %).**



**Número de registros de crimes de "Outras Naturezas" em Juiz de Fora entre janeiro e setembro, 2023-2024. (5)**



Obs.: Entre janeiro e setembro de 2024 o registro de crimes de "Outras Naturezas" em Minas Gerais apresentou queda de 6,48% em comparação ao mesmo período do ano anterior. Entre agosto e setembro de 2024 o registro desse crime em Juiz de Fora apresentou queda de 5,05% e em Minas Gerais a queda foi de 0,64%.

**Notas:**

- Dados sujeitos a alteração pela Fonte. Data de Extração (22/10/2024).
- De acordo com a Fonte, Crimes Violentos abrangem as seguintes naturezas: Estupro Consumado, Estupro de Vulnerável Consumado; Estupro de Vulnerável Tentado; Estupro Tentado; Extorsão Consumado; Extorsão Tentado; Extorsão Mediante Sequestro Consumado; Homicídio Tentado; Homicídio Consumado (Registros); Roubo Consumado; Roubo Tentado; Sequestro e Cárcere Privado Consumado; Sequestro e Cárcere Privado Tentado.
- Conforme a Fonte, "Alvos de Roubo" abrange os seguintes alvos: Cargas; Estabelecimento Comercial; Residência, Transeunte e Transporte Coletivo. A natureza principal (crime) considerada é "Roubo Consumado".
- Conforme a Fonte, "Alvos de Furto" abrange os seguintes alvos: Cargas; Estabelecimento Comercial; Residência, Transeunte e Transporte Coletivo. A natureza principal (crime) considerada é "Furto consumado".
- Conforme a Fonte, "Outras Naturezas" abrange as seguintes naturezas principais (crimes/infrações): Furto Consumado e Lesão Corporal Consumado.

Elaboração: Gabriel Martins Jorge  
Revisão: Conceição A. de Medeiros Ferreira; Luciane Toledo; Maria José Alves Zulato  
Coordenação: Janaina Sara Lawall