



Juiz de Fora  
Prefeitura



# TUTORIAL

**Formulário de inscrição para  
“Conferência Municipal de  
Saúde” via 1Doc**

1ª Acesse: <https://juizdefora.1doc.com.br/b.php?pg=o/wp&s=juizdefora>



Busca por código



Acesso externo

Entrar Cadastro



## Central de Atendimento • Prefeitura de Juiz de Fora

2ª Clique no opção de Cadastro no canto superior direito

### Serviços



#### Ouvidorias

Atendimento ao Cidadão: Ouvidoria  
Envie sua demanda para a Prefeitura



#### Atos oficiais



#### Ofícios

Consulte a autenticidade e andamento  
de Ofícios recebidos.



#### Protocolos

Atendimento ao Cidadão:  
Solicite seu serviço.  
Envie sua demanda para a Prefeitura e acompanhe o andamento da sua solicitação.



#### Protocolos PROCON

Abertura e Consulta  
de Requerimentos do PROCON.

### Carta de Serviços

#### Prefeitura de Juiz de Fora

Av. Brasil, 2001 | Centro - Juiz de Fora/MG - CEP: 36060-010

**Fone:** (32) 2104-8531

[Ver Organograma »](#)

#### Precisa de Ajuda?

- [Como criar um arquivo de projeto/prancha no formato PDF padrão 1Doc](#)

3ª: Digite o seu endereço de E-mail

### Cadastro

Entrar com seu e-mail

Prosseguir

Sem e-mail? Entre com CPF/CNPJ

Esqueci a senha

Não tenho senha

Confirmação de segurança \*:

Não sou um robô



**gov.br** Entrar com gov.br

**ICP Brasil** Entrar com Certificado Di...

ou

**g+** Entrar via Google

4ª: Marque a opção "não sou um robô"

Não postaremos nada nas redes sociais sem sua permissão.



## Cadastro

Entrar com seu e-mail

Dados suprimidos

@gmail.c

Prosseguir

Sem e-mail? Entre com CPF/CNPJ

Esqueci a senha

Não tenho senha

Confirmação de segurança \*:



Não sou um robô



reCAPTCHA

Privacidade - Termos

gov.br

Entrar com gov.br

ICP  
Brasil

Entrar com Certificado Di...

ou



Entrar via Google

Não postaremos nada nas redes sociais

sem sua permissão.

5ª: clique no botão prosseguir

6ª: Selecione se você é uma pessoa física ou jurídica

8ª: Digite o seu CPF - só números

7ª: Digite o seu nome completo

10ª: Digite a sua Função/Cargo

12ª: Selecione a sua Profissão

14ª: Verifique se o seu E-mail está certo

9ª: Digite a sua Data de Nascimento

11ª: Digite a sua Organização

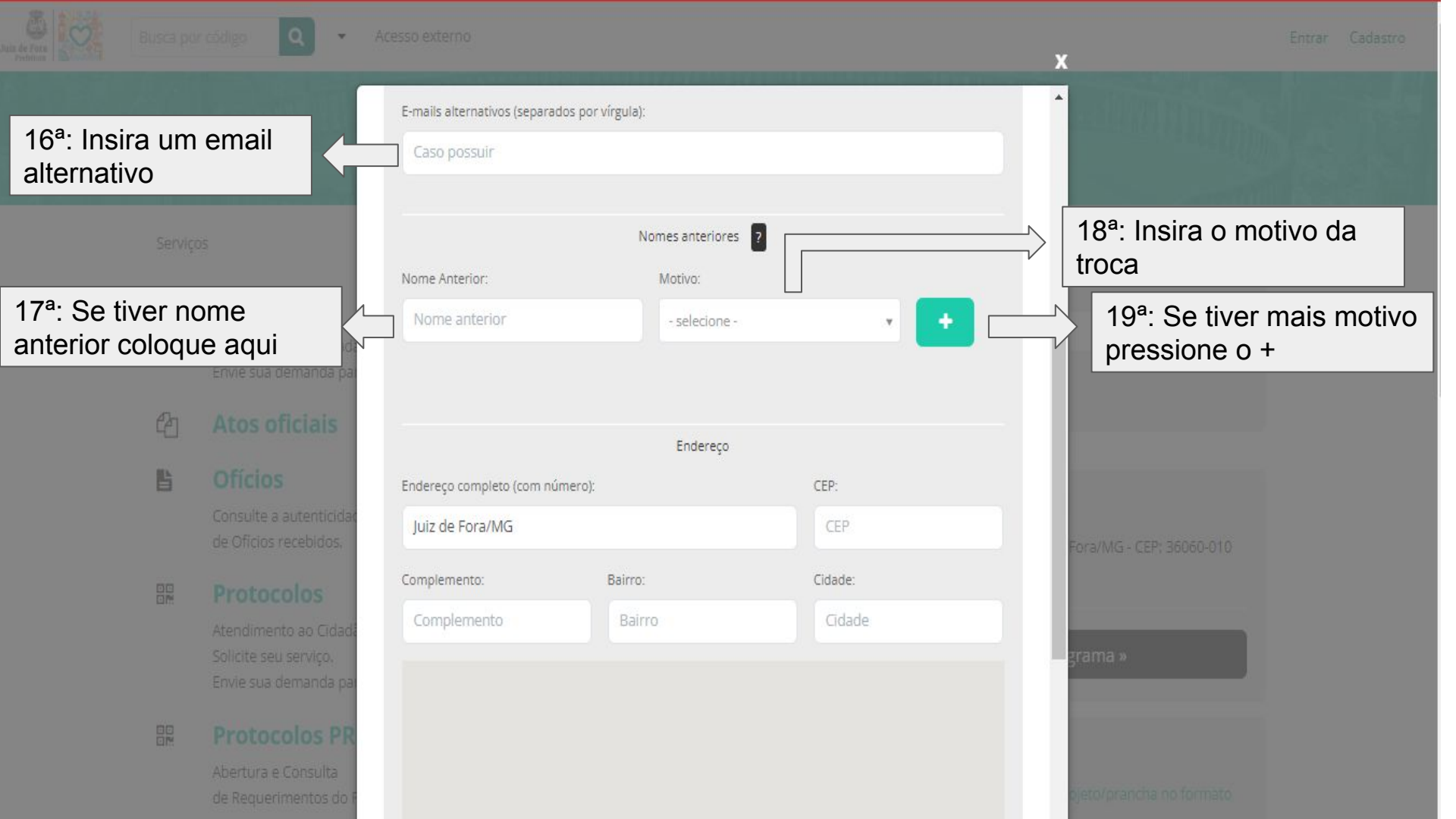
13ª: Selecione o seu Sexo

15ª: Digite o DDD da sua operadora no quadrado menor e o número do seu telefone no quadrado maior

The image shows a registration form titled "Cadastro" with several fields and instructions. The form is partially obscured by a dark overlay. The fields are as follows:

- 6ª:** Radio buttons for "Pessoa física" (selected) and "Organização/Pessoa jurídica".
- 7ª:** "Nome completo\*:" text input field.
- 8ª:** "CPF\*:" text input field with "000.000.000-00" as a placeholder.
- 9ª:** "Data nasc.:" text input field with "00/00/000" as a placeholder.
- 10ª:** "Função:" text input field with "Função/Cargo" as a placeholder.
- 11ª:** "Organização:" text input field with "Organização" as a placeholder.
- 12ª:** "Profissão:" dropdown menu with "- selecione -" as the selected option.
- 13ª:** "Sexo:" dropdown menu with "- selecione -" as the selected option.
- 14ª:** "E-mail:" text input field with "Dados suprimidos" as a placeholder.
- 15ª:** Telephone fields: "DDD:" (32), "Telefone fixo:" (empty), "DDD:" (32), and "Celular:" (empty).

Arrows point from the numbered callouts to their respective fields. A large arrow points from the "6ª" callout to the radio buttons. Another large arrow points from the "8ª" callout to the CPF field. A large arrow points from the "15ª" callout to the telephone fields. A small arrow points from the "14ª" callout to the email field.



16ª: Insira um email alternativo

17ª: Se tiver nome anterior coloque aqui

18ª: Insira o motivo da troca

19ª: Se tiver mais motivo pressione o +

Serviços



Ouvidorias

Atendimento ao Cidadão  
Envie sua demanda por



Atos oficiais



Ofícios

E-mails alternativos (separados por vírgula):

Caso possuir

Nomes anteriores ?

Nome Anterior:

Motivo:

Nome anterior

- seletione -



Endereço

Endereço completo (com número):

CEP:

Juiz de Fora/MG

CEP

Complemento:

Bairro:

Cidade:

Complemento

Bairro

Cidade

20ª: Coloque o endereço completo

22ª: Digite o complemento do seu endereço. Ex.: Casa 01, Apartamento 01

23ª: Digite o nome do seu bairro

21ª: Digite o CEP

24ª: Digite o nome da Cidade por completo

# PREFEITURA DE JUIZ DE FORA

(expandir todos os setores)

- └─
- └─
- └─
- └─

de Juiz de Fora

| Centro - Juiz de Fora/MG - CEP: 36060-010  
-8531

Ir ao Atendimento >

Cadastre uma senha para fazer Login:

Senha de acesso \*:

Escolha uma

Confirmação\*:

Confirmação

Mínimo: 8 caracteres

Mostrar senha

Confirmação de segurança:



Prosseguir >

25ª: Digite a sua Senha de acesso.

OBS:se Tiver com dificuldade de ver a senha aperte o botão para mostrar a senha

26ª: Digite a mesma senha para confirmar

27ª: Clique na verificação "não sou um robô"

28ª: Clique no botão prosseguir





## Central de Atendimento • Prefeitura de Juiz de Fora

29ª: Com seu cadastro finalizado, ver se o seu usuário está logado

### Serviços



#### Ouvidorias

Atendimento ao Cidadão: Ouvidoria  
Envie sua demanda para a Prefeitura



#### Atos oficiais



#### Ofícios

Consulte a autenticidade e andamento de Ofícios recebidos.



#### Protocolos

Atendimento ao Cidadão:  
Solicite seu serviço.  
Envie sua demanda para a Prefeitura e acompanhe o andamento da sua solicitação.



30ª: Clique em Protocolos



#### Protocolos PROCON

Abertura e Consulta de Requerimentos do PROCON.

Olá, walisson. Consulte suas demandas

Meu Inbox



Transparência

Carta de Serviços

Prefeitura de Juiz de Fora

Av. Brasil, 2001 | Centro - Juiz de Fora/MG - CEP: 36060-010

Fone: (32) 2104-8531

Ver Organograma »

## Protocolos

Atendimento ao Cidadão:  
Solicite seu serviço.

Envie sua demanda para a Prefeitura e acompanhe o andamento da sua solicitação.

Identificação Passo 1

Informações Passo 2

Você já está identificado:

Nome: Walisson

CPF:

E-mail: @mail.com

[Editar dados](#)



31<sup>a</sup>: Verifique se você está logado no usuário correto

**Prosseguir »**



32<sup>a</sup>: Clique em prosseguir

Atendimento ao Cidadão:  
Solicite seu serviço.

Envie sua demanda para a Prefeitura e acompanhe o andamento da sua solicitação.

33ª: Digite a opção no campo "assunto" e selecione "Formulário para a Conferência Municipal de Saúde"

Identificação

Assunto\*:

Formulário para Conferência Municipal de Saúde



## 11ª Conferência Municipal de Saúde

\*Garantir Direitos e Defender o SUS, a Vida e a Democracia – Amanhã vai ser outro dia\*

34ª: Preencha todos os campos do formulário com o máximo de atenção

### 1. FORMULÁRIO DE INSCRIÇÃO Nº

Escolha as opções de vínculo\*:

- selecione -

Nome Social (que deverá ser impresso no crachá)\*:

Rich text editor toolbar with icons for bold, italic, underline, bulleted list, numbered list, link, unlink, indent, outdent, undo, redo, and a dropdown menu.

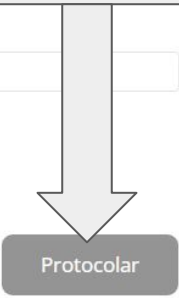
Anexar

Embarcar documento:

- Selecione -

Opções de assinatura

35ª: Após preenchimento dos campos "Protocolar"

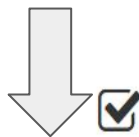


Protocolar

Informe o campo: nome social (que deverá ser impresso no crachá)

Atendimento ao Cidadão:  
Solicite seu serviço.

Envie sua demanda para a Prefeitura e acompanhe o andamento da sua solicitação.



**Protocolo 17.163/2023**

Código de acompanhamento: 545.716.750.867.887.068

[Acompanhar Protocolo »](#)



**Sua solicitação foi recebida com sucesso.**

Data e Hora de Recebimento:  
30/01/2023 10:53:08

36<sup>a</sup>: Após envio será gerado um número de protocolo e um código para acompanhamento.

Em instantes você receberá uma cópia desta confirmação em seu e-mail.

[Enviar outro](#)

[Concluído](#)



Juiz de Fora  
Prefeitura



# TUTORIAL

# Formulário de inscrição para

# “Conferência Municipal de

# Saúde” via 1Doc

Clique aqui e faça a sua inscrição: [Inscrição via 1Doc](#)

Manual criado pelas seguintes Subsecretarias:

- Subsecretaria Planejamento, Gestão Integrada e Participativa;

Clique aqui e faça a sua inscrição: [Inscrição via  
1Doc](#)