



**Tabela 2.10 - População residente e distribuição percentual segundo a situação do domicílio em Juiz de Fora, Minas Gerais e Brasil, 1970/1980/1991/1996/2000**

Ano	Juiz de Fora			Minas Gerais			Brasil		
	Urbana	Rural	Total	Urbana	Rural	Total	Urbana	Rural	Total
1970	92,40	7,60	238.510	52,79	47,21	11.485.663	55,94	44,06	93.134.846
1980	98,10	1,90	307.534	67,14	32,86	13.380.105	67,59	32,41	119.011.052
1991	98,51	1,49	385.996	74,87	25,13	15.743.152	75,59	24,41	146.825.475
1996	98,76	1,24	424.479	78,42	21,58	16.672.613	78,36	21,64	157.070.163
2000	99,17	0,83	456.796	82,00	18,00	17.891.494	81,25	18,75	169.799.170

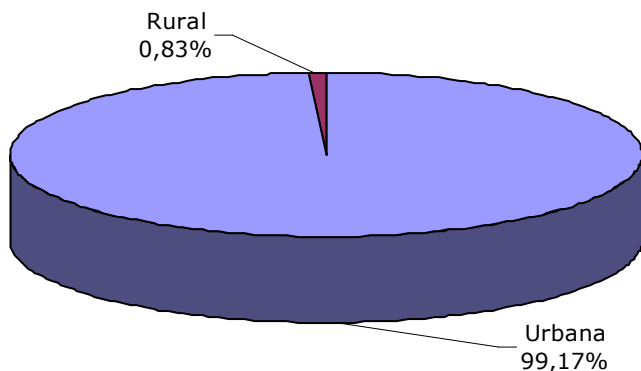
Fonte: IBGE, Censo Demográfico 1970/1980/1991/2000, Contagem da População 1996, e Estatísticas Históricas do Brasil (Séries Econômicas, Demográficas e Sociais de 1550 a 1980, 2ª ed. Ver. e Atual); Centro de Pesquisas Sociais / Anuário 2009.

Obs.: Esta tabela refere-se à Tabela 6 dos Anuários anteriores a 2088.

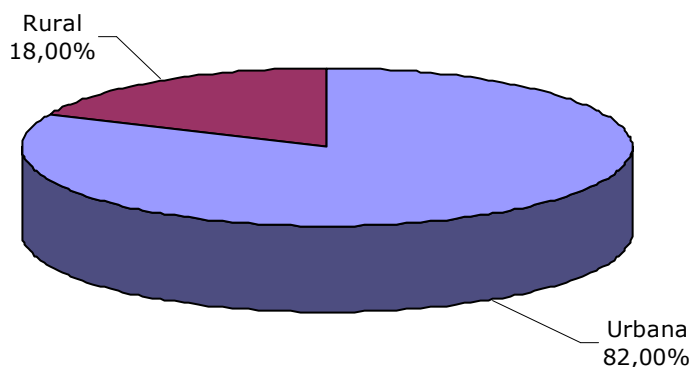




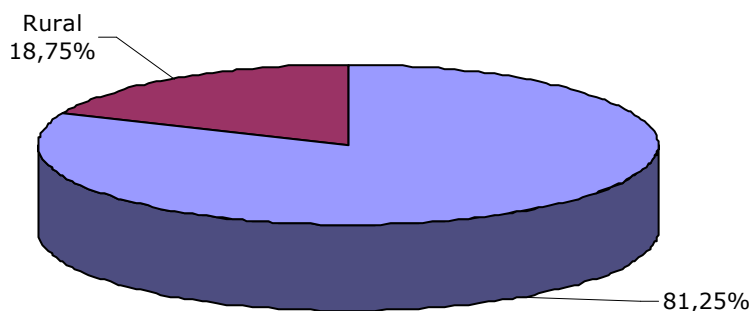
**Gráfico 2.10.A - Distribuição percentual da população residente: urbana e rural em Juiz de Fora, 2000**



**Gráfico 2.10.B - Distribuição percentual da população residente: urbana e rural em Minas Gerais, 2000**



**Gráfico 2.10.C - Distribuição percentual da população residente: urbana e rural no Brasil, 2000**





**Gráfico 2.10.D - Distribuição percentual da população residente: urbana e rural por nível geográfico**

