



**PESQUISA DE
PREÇOS
COMBUSTÍVEL**



**02 DE MAIO DE 2022
REGIÃO NORDESTE**

O Procon de Juiz de Fora faz acompanhamento dos preços dos combustíveis através da coleta de dados, a cada quinze dias, nas diferentes regiões da cidade. A cada pesquisa são visitados, no mínimo, 10 postos de combustíveis e entre as análises feitas é levantada a média dos valores praticados para Gasolina Comum, Gasolina Aditivada, Etanol, Diesel, Diesel S-10 e GNV.

Nesta pesquisa, além da análise das amostras coletadas o Procon-JF apresenta um texto que faz a análise dos impactos que os constantes aumentos dos preços dos combustíveis geram na economia de uma forma geral e, em especial, no custo de vida do consumidor.

Também é apresentado um comparativo entre modelos variados de automóveis, informando o quanto custa encher o tanque de cada modelo e ainda o quanto isso representa no orçamento familiar.

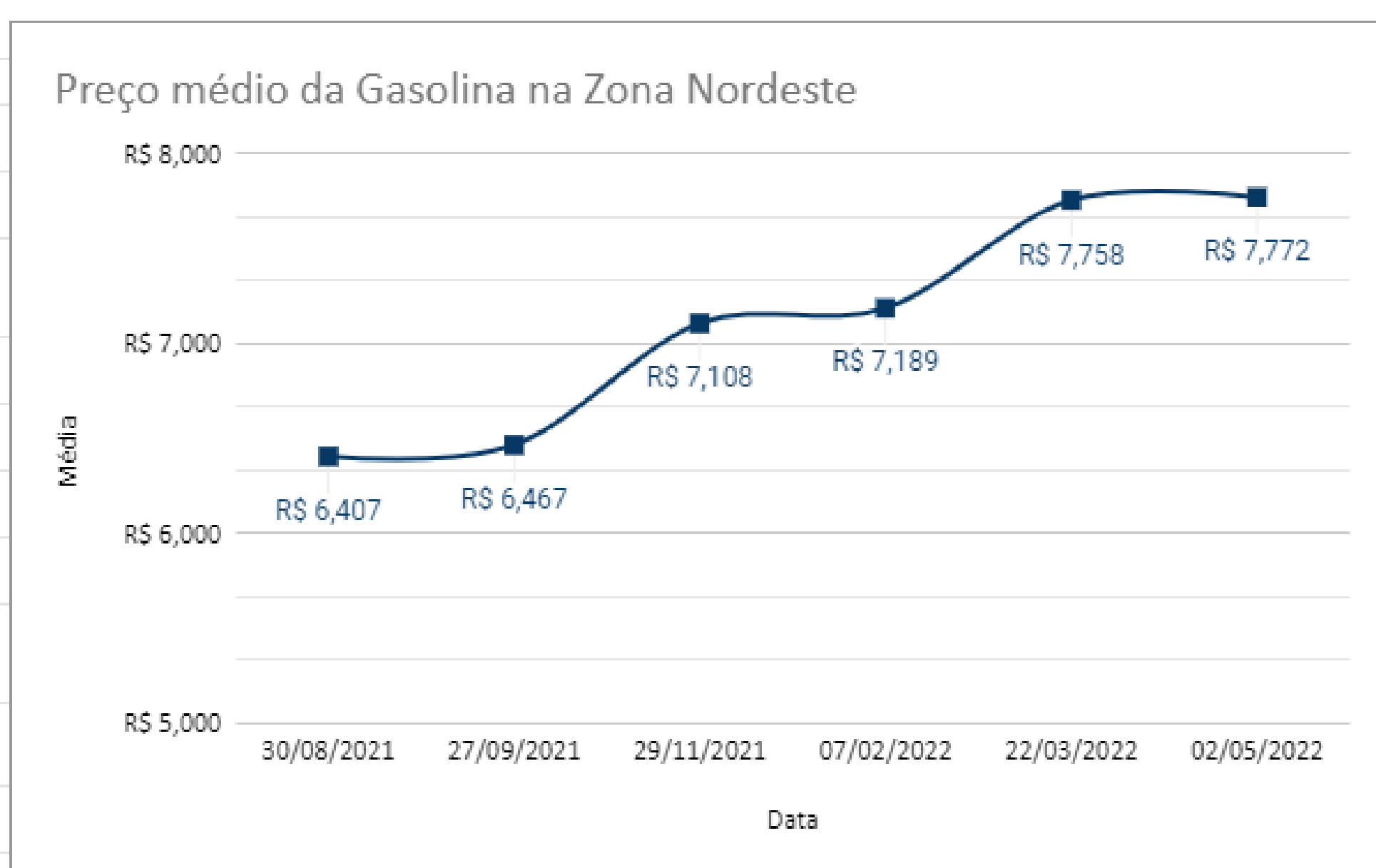
Por fim, apresentamos um material teórico que faz uma breve análise dos fatos que incidem sobre os preços dos combustíveis de maneira a informar o consumidor fatores que podem ter influenciado as constantes mudanças nos valores dos combustíveis no primeiro semestre do ano de 2022.

A coleta de preços feita no dia 02/05/22 revelou que:

- Em momento de constantes altas no preço da gasolina, fazer o comparativo entre o valor do etanol e da gasolina pode ser uma boa opção de economia para o consumidor. Nas amostras coletadas o preço do álcool não se mostrou vantajoso para o consumidor se comparado ao preço da gasolina comum;
- Gasolina comum e gasolina aditivada mantém a tendência de alta no comparativo com as amostras de outros períodos;
- Diesel e Diesel S-10 tiveram discreta redução de preço no comparativo com as amostras de outros períodos;
- O preço do GNV se mantém estável no comparativo com as amostras de outros períodos;
- Chama a atenção a disparada do preço do álcool no comparativo com as amostras de outros períodos.

COMPARATIVO DE PREÇOS OBSERVADOS PARA GASOLINA COMUM NAS ÚLTIMAS AMOSTRAS

Data	Média	Preço Máximo	Preço Mínimo
30/08/2021	R\$ 6,407	R\$ 6,499	R\$ 6,349
27/09/2021	R\$ 6,467	R\$ 6,579	R\$ 6,429
29/11/2021	R\$ 7,108	R\$ 7,479	R\$ 6,969
07/02/2022	R\$ 7,189	R\$ 7,289	R\$ 7,140
22/03/2022	R\$ 7,758	R\$ 7,799	R\$ 7,659
02/05/2022	R\$ 7,772	R\$ 7,890	R\$ 7,720



Variação do Preço da Gasolina							
Razão Social - CNPJ	Bandeira	30/08/2021	27/9/2021	29/11/2021	7/2/2021	22/03/2022	02/05/2022
POSTO SETE ANÕES LTDA - POSTO SETE ANÕES - 09.719.902/0001-57	SHELL	R\$ 6,399	R\$ 6,459	R\$ 6,990	R\$ 7,190	R\$ 7,790	R\$ 7,770
TLP COMÉRCIO DE COMBUSTÍVEIS LTDA - POSTO AUTO CLIMA - 07.583.737/0001-23	SHELL	R\$ 6,379	R\$ 6,459	R\$ 7,299	R\$ 7,190	R\$ 7,790	R\$ 7,770
BANDEIRANTES COMÉRCIO DE COMBUSTÍVEIS LTDA - POSTO BANDEIRANTES - 11.281.129/0001-31	PETROBRAS	R\$ 6,399	R\$ 6,459	R\$ 6,999	R\$ 7,190	R\$ 7,790	R\$ 7,770
LUDO COMÉRCIO DE COMBUSTÍVEIS LTDA - POSTO LUDO - 23.603.029/0001-63	BRANCA	R\$ 6,349	R\$ 6,429	R\$ 7,260	R\$ 7,140	R\$ 7,740	R\$ 7,720
GRAMA COMÉRCIO DE COMBUSTÍVEIS EIRELI - 13.369.817/0001-83	PETROBRAS	R\$ 6,399	R\$ 6,459	R\$ 6,999	R\$ 7,199	R\$ 7,790	R\$ 7,770
POSTO UNIPAC LTDA - POSTO UNIPAC - 24.909.500/0001-09	BRANCA		R\$ 6,430	R\$ 6,969	R\$ 7,149	R\$ 7,749	R\$ 7,720
AUTO POSTO BANDEIRANTES LTDA - POSTO BANDEIRANTES - 21.058.508-0001-10	PETROBRAS	R\$ 6,369	R\$ 6,429	R\$ 6,969	R\$ 7,140	R\$ 7,740	R\$ 7,720
PAPAGAIO COMÉRCIO DE DERIVADOS DE PETRÓLEO LTDA - POSTO PAPAGAIO I - 10.515.414/0001-07	PETROBRAS	R\$ 6,499	R\$ 6,579	R\$ 7,479	R\$ 7,289	R\$ 7,799	R\$ 7,890
POSTO BURNIER - 07.131.396/0001-55	IPIRANGA	R\$ 6,399	R\$ 6,469	R\$ 6,999	R\$ 7,199	R\$ 7,659	R\$ 7,760
SEMPRE COMÉRCIO DE COMBUSTÍVEIS LTDA - POSTO BONITÃO - 08.111.871/0004-37	SHELL	R\$ 6,499	R\$ 6,519	R\$ 7,239	R\$ 7,199	R\$ 7,799	R\$ 7,829
POSTO ELEFANTINHO LTDA - POSTO ELEFANTINHO - 21.580.030/0001-94	SHELL	R\$ 6,379	R\$ 6,449	R\$ 6,989	R\$ 7,189	R\$ 7,689	R\$ 7,769

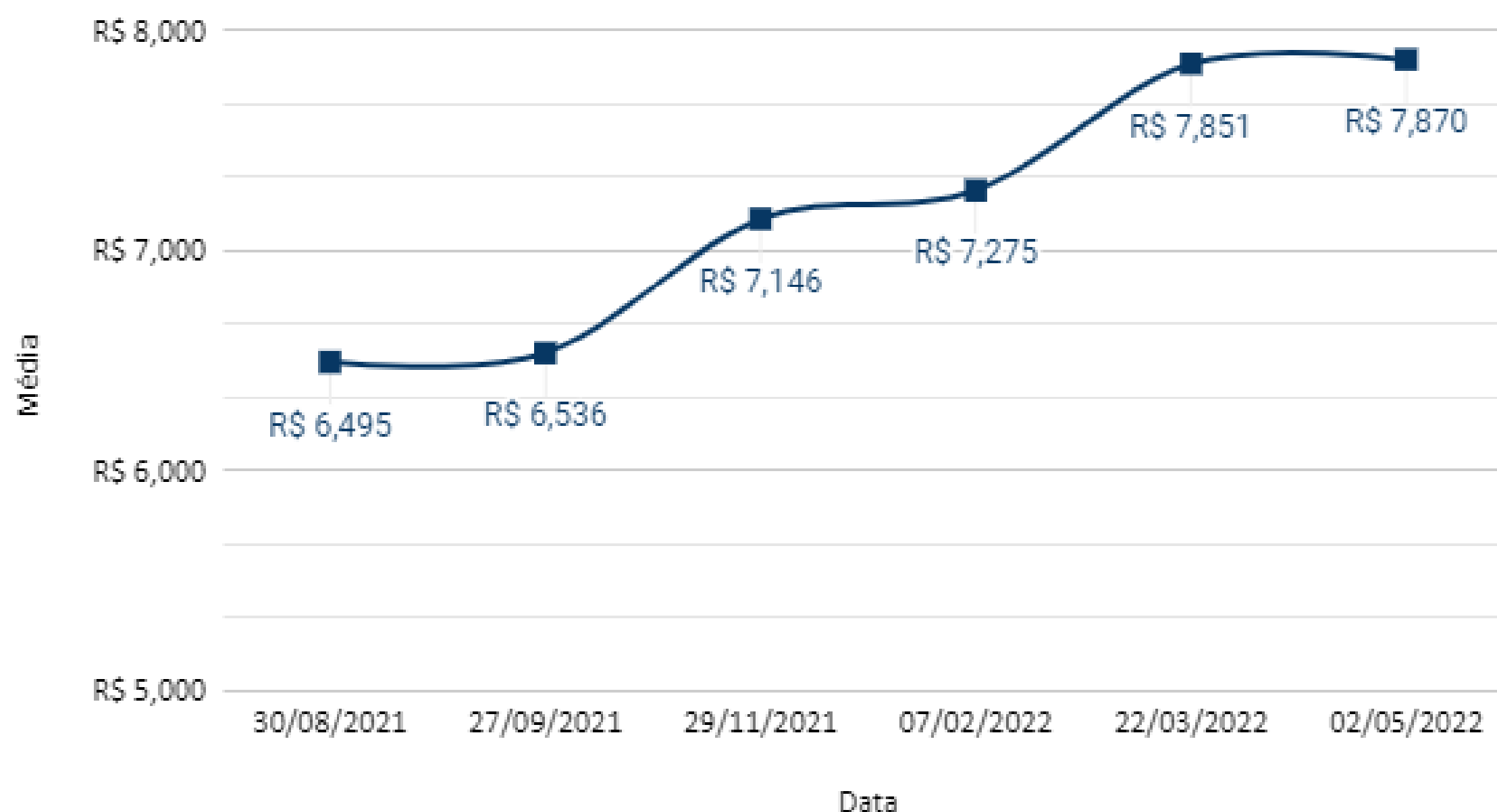


O Procon-JF informa que os valores apontados nesta pesquisa se referem aos encontrados no dia em que o levantamento foi realizado. Portanto, é possível que, no momento da compra, o consumidor possa se deparar com alteração, por conta de eventuais descontos, ofertas, promoções e reajustes.

COMPARATIVO DE PREÇOS OBSERVADOS PARA GASOLINA ADITIVADA NAS ÚLTIMAS AMOSTRAS

Data	Média	Preço Máximo	Preço Mínimo
30/08/2021	R\$ 6,495	R\$ 6,609	R\$ 6,369
27/09/2021	R\$ 6,536	R\$ 6,629	R\$ 6,429
29/11/2021	R\$ 7,146	R\$ 7,390	R\$ 6,969
07/02/2022	R\$ 7,275	R\$ 7,390	R\$ 7,140
22/03/2022	R\$ 7,851	R\$ 7,990	R\$ 7,740
02/05/2022	R\$ 7,870	R\$ 7,970	R\$ 7,720

Preço médio da Gasolina Aditivada na Zona Nordeste



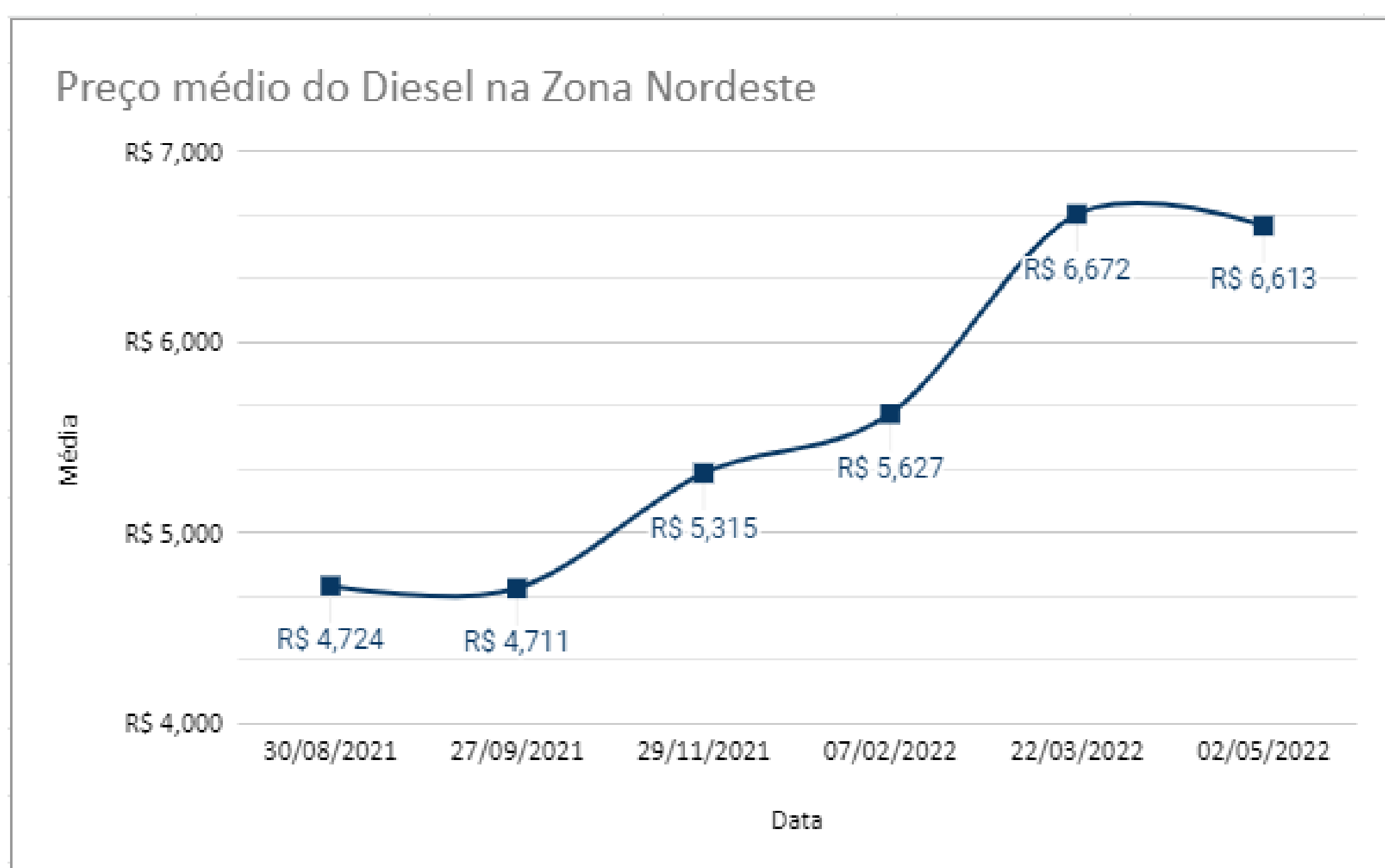
Variação do Preço da Gasolina Aditivada							
Razão Social - CNPJ	Bandeira	30/08/2021	27/9/2021	29/11/2021	7/2/2021	22/03/2022	02/05/2022
POSTO SETE ANÕES LTDA - POSTO SETE ANÕES - 09.719.902/0001-57	SHELL		R\$ 6,609	R\$ 7,190	R\$ 7,390	R\$ 7,990	R\$ 7,970
TLP COMÉRCIO DE COMBUSTÍVEIS LTDA - POSTO AUTO CLIMA - 07.583.737/0001-23	SHELL		R\$ 6,559	R\$ 7,390	R\$ 7,290	R\$ 7,890	R\$ 7,870
BANDEIRANTES COMÉRCIO DE COMBUSTÍVEIS LTDA - POSTO BANDEIRANTES - 11.281.129/0001-31	PETROBRAS	R\$ 6,499		R\$ 7,099	R\$ 7,290	R\$ 7,890	
GRAMA COMÉRCIO DE COMBUSTÍVEIS EIRELI - 13.369.817/0001-83	PETROBRAS	R\$ 6,499	R\$ 6,559	R\$ 7,099	R\$ 7,299	R\$ 7,890	R\$ 7,870
POSTO UNIPAC LTDA - POSTO UNIPAC - 24.909.500/0001-09	BRANCA		R\$ 6,430	R\$ 6,969	R\$ 7,149	R\$ 7,749	R\$ 7,720
AUTO POSTO BANDEIRANTES LTDA - POSTO BANDEIRANTES - 21.058.508-0001-10	PETROBRAS	R\$ 6,369	R\$ 6,429	R\$ 6,969	R\$ 7,140	R\$ 7,740	
POSTO BURNIER - 07.131.396/0001-55	IPIRANGA	R\$ 6,499		R\$ 7,099	R\$ 7,299	R\$ 7,759	R\$ 7,860
SEMPRE COMÉRCIO DE COMBUSTÍVEIS LTDA - POSTO BONITÃO - 08.111.871/0004-37	SHELL	R\$ 6,609	R\$ 6,629	R\$ 7,349	R\$ 7,339	R\$ 7,899	R\$ 7,929



O Procon-JF informa que os valores apontados nesta pesquisa se referem aos encontrados no dia em que o levantamento foi realizado. Portanto, é possível que, no momento da compra, o consumidor possa se deparar com alteração, por conta de eventuais descontos, ofertas, promoções e reajustes.

COMPARATIVO DE PREÇOS OBSERVADOS PARA DIESEL NAS ÚLTIMAS AMOSTRAS

Data	Média	Preço Máximo	Preço Mínimo
30/08/2021	R\$ 4,724	R\$ 4,759	R\$ 4,659
27/09/2021	R\$ 4,711	R\$ 4,859	R\$ 4,659
29/11/2021	R\$ 5,315	R\$ 5,399	R\$ 5,259
07/02/2022	R\$ 5,627	R\$ 5,699	R\$ 5,590
22/03/2022	R\$ 6,672	R\$ 6,690	R\$ 6,640
02/05/2022	R\$ 6,613	R\$ 6,699	R\$ 6,589



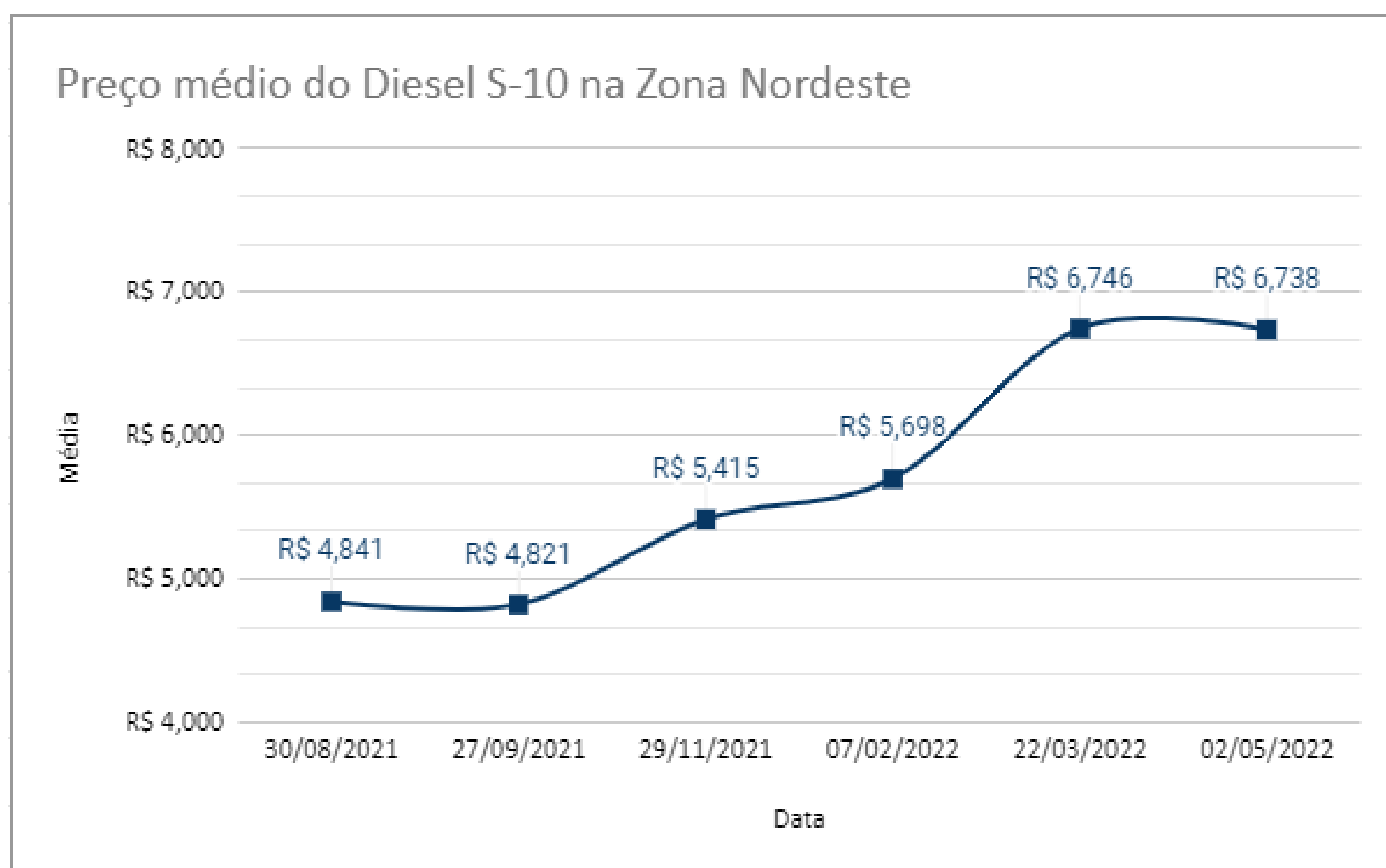
Variação do Preço do Diesel							
Razão Social - CNPJ	Bandeira	30/08/2021	27/9/2021	29/11/2021	7/2/2021	22/03/2022	02/05/2022
POSTO SETE ANÕES LTDA - POSTO SETE ANÕES - 09.719.902/0001-57	SHELL		R\$ 4,859	R\$ 5,399	R\$ 5,659	R\$ 6,659	R\$ 6,699
TLP COMERCIO DE COMBUSTIVEIS LTDA - POSTO AUTO CLIMA - 07.583.737/0001-23	SHELL		R\$ 4,699	R\$ 5,290	R\$ 5,590	R\$ 6,690	R\$ 6,590
BANDEIRANTES COMERCIO DE COMBUSTIVEIS LTDA - POSTO BANDEIRANTES - 11.281.129/0001-31	PETROBRAS	R\$ 4,759	R\$ 4,699	R\$ 5,299	R\$ 5,590	R\$ 6,690	R\$ 6,590
GRAMA COMERCIO DE COMBUSTIVEIS EIRELI - 13.369.817/0001-83	PETROBRAS	R\$ 4,759	R\$ 4,699	R\$ 5,299	R\$ 5,699	R\$ 6,690	R\$ 6,640
POSTO UNIPAC LTDA - POSTO UNIPAC- 24.909.500/0001-09	BRANCA		R\$ 4,660	R\$ 5,259	R\$ 5,609	R\$ 6,649	R\$ 6,590
AUTO POSTO BANDEIRANTES LTDA - POSTO BANDEIRANTES - 21.058.508-0001-10	PETROBRAS	R\$ 4,719	R\$ 4,659	R\$ 5,259	R\$ 5,640	R\$ 6,640	R\$ 6,590
POSTO ELEFANTINHO LTDA - POSTO ELEFANTINHO - 21.580.030/0001-94	SHELL	R\$ 4,659	R\$ 4,699	R\$ 5,399	R\$ 5,599	R\$ 6,689	R\$ 6,589



O Procon-JF informa que os valores apontados nesta pesquisa se referem aos encontrados no dia em que o levantamento foi realizado. Portanto, é possível que, no momento da compra, o consumidor possa se deparar com alteração, por conta de eventuais descontos, ofertas, promoções e reajustes.

COMPARATIVO DE PREÇOS OBSERVADOS PARA DIESEL S-10 NAS ÚLTIMAS AMOSTRAS

Data	Média	Preço Máximo	Preço Mínimo
30/08/2021	R\$ 4,841	R\$ 5,099	R\$ 4,759
27/09/2021	R\$ 4,821	R\$ 5,199	R\$ 4,709
29/11/2021	R\$ 5,415	R\$ 5,789	R\$ 5,309
07/02/2022	R\$ 5,698	R\$ 5,999	R\$ 5,549
22/03/2022	R\$ 6,746	R\$ 6,799	R\$ 6,659
02/05/2022	R\$ 6,738	R\$ 6,930	R\$ 6,609



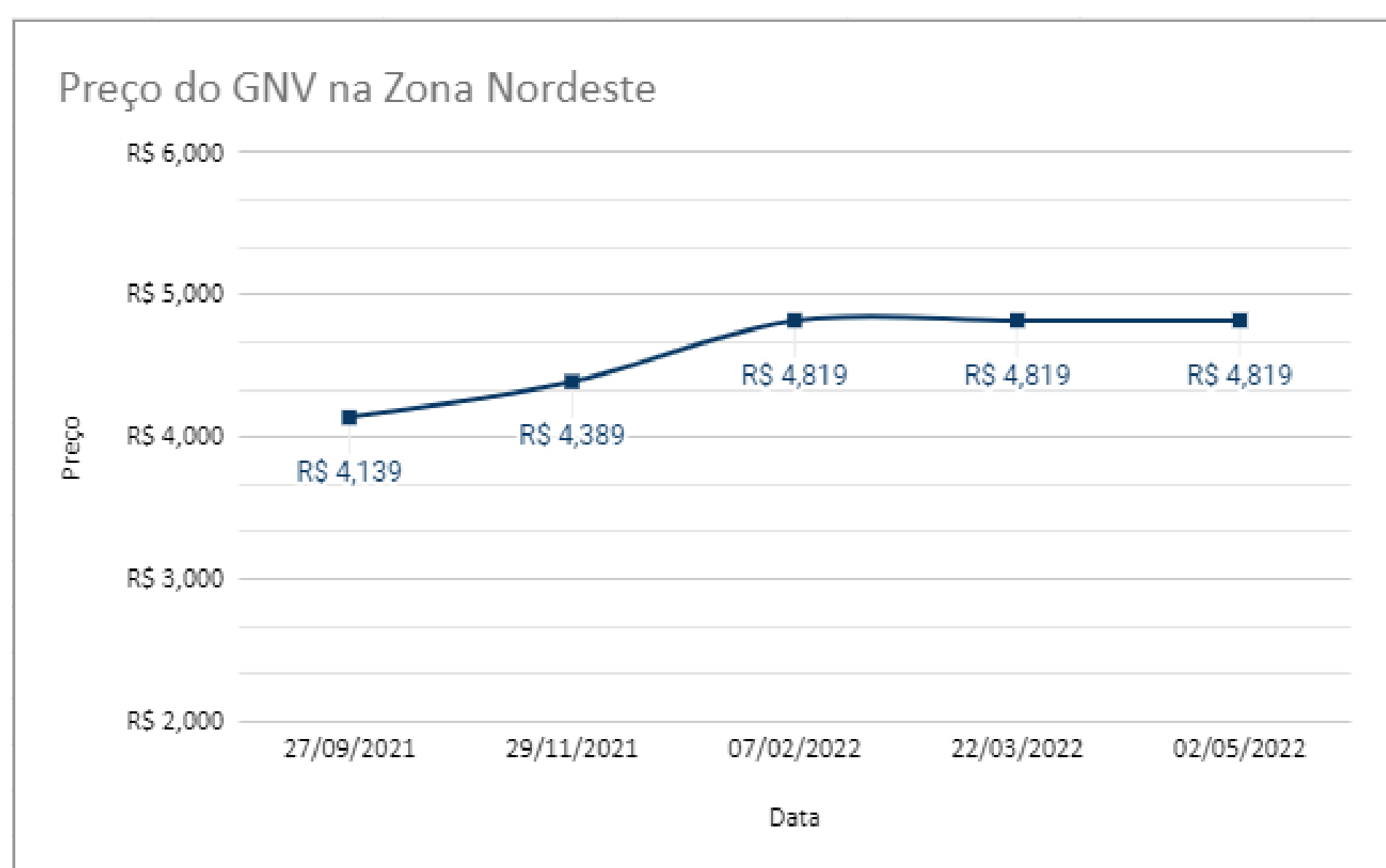
Varição do Preço do Diesel S-10							
Razão Social - CNPJ	Bandeira	30/08/2021	27/9/2021	29/11/2021	7/2/2021	22/03/2022	02/05/2022
POSTO SETE ANÕES LTDA - POSTO SETE ANÕES - 09.719.902/0001-57	SHELL		R\$ 4,899	R\$ 5,459	R\$ 5,699	R\$ 6,699	R\$ 6,799
TLP COMÉRCIO DE COMBUSTÍVEIS LTDA - POSTO AUTO CLIMA - 07.583.737/0001-23	SHELL		R\$ 4,749	R\$ 5,340	R\$ 5,640	R\$ 6,790	R\$ 6,690
BANDEIRANTES COMÉRCIO DE COMBUSTÍVEIS LTDA - POSTO BANDEIRANTES - 11.281.129/0001-31	PETROBRAS	R\$ 4,799	R\$ 4,749	R\$ 5,349		R\$ 6,790	R\$ 6,720
GRAMA COMÉRCIO DE COMBUSTÍVEIS EIRELI - 13.369.817/0001-83	PETROBRAS	R\$ 4,799	R\$ 4,749	R\$ 5,349	R\$ 5,769	R\$ 6,790	R\$ 6,740
POSTO UNIPAC LTDA - POSTO UNIPAC- 24.909.500/0001-09	BRANCA		R\$ 4,710	R\$ 5,309	R\$ 5,549	R\$ 6,749	R\$ 6,690
AUTO POSTO BANDEIRANTES LTDA - POSTO BANDEIRANTES - 21.058.508-0001-10	PETROBRAS	R\$ 4,759	R\$ 4,709	R\$ 5,309	R\$ 5,700	R\$ 6,740	R\$ 6,690
PAPAGAIO COMÉRCIO DE DERIVADOS DE PETRÓLEO LTDA - POSTO PAPAGAIO I - 10.515.414/0001-07	PETROBRAS	R\$ 5,099	R\$ 5,199	R\$ 5,789	R\$ 5,999	R\$ 6,799	R\$ 6,930
POSTO BURNIER - 07.131.396/0001-55	IPIRANGA	R\$ 4,799	R\$ 4,759	R\$ 5,399	R\$ 5,579	R\$ 6,699	R\$ 6,770
SEMPRE COMÉRCIO DE COMBUSTÍVEIS LTDA - POSTO BONITÃO - 08.111.871/0004-37	SHELL	R\$ 4,789	R\$ 4,869	R\$ 5,429	R\$ 5,649	R\$ 6,659	R\$ 6,609



O Procon-JF informa que os valores apontados nesta pesquisa se referem aos encontrados no dia em que o levantamento foi realizado. Portanto, é possível que, no momento da compra, o consumidor possa se deparar com alteração, por conta de eventuais descontos, ofertas, promoções e reajustes.

COMPARATIVO DE PREÇOS OBSERVADOS PARA GNV NAS ÚLTIMAS AMOSTRAS

Data	Média	Preço Máximo	Preço Mínimo
27/09/2021	R\$ 4,139	R\$ 4,139	R\$ 4,139
29/11/2021	R\$ 4,389	R\$ 4,389	R\$ 4,389
07/02/2022	R\$ 4,819	R\$ 4,819	R\$ 4,819
22/03/2022	R\$ 4,819	R\$ 4,819	R\$ 4,819
02/05/2022	R\$ 4,819	R\$ 4,819	R\$ 4,819



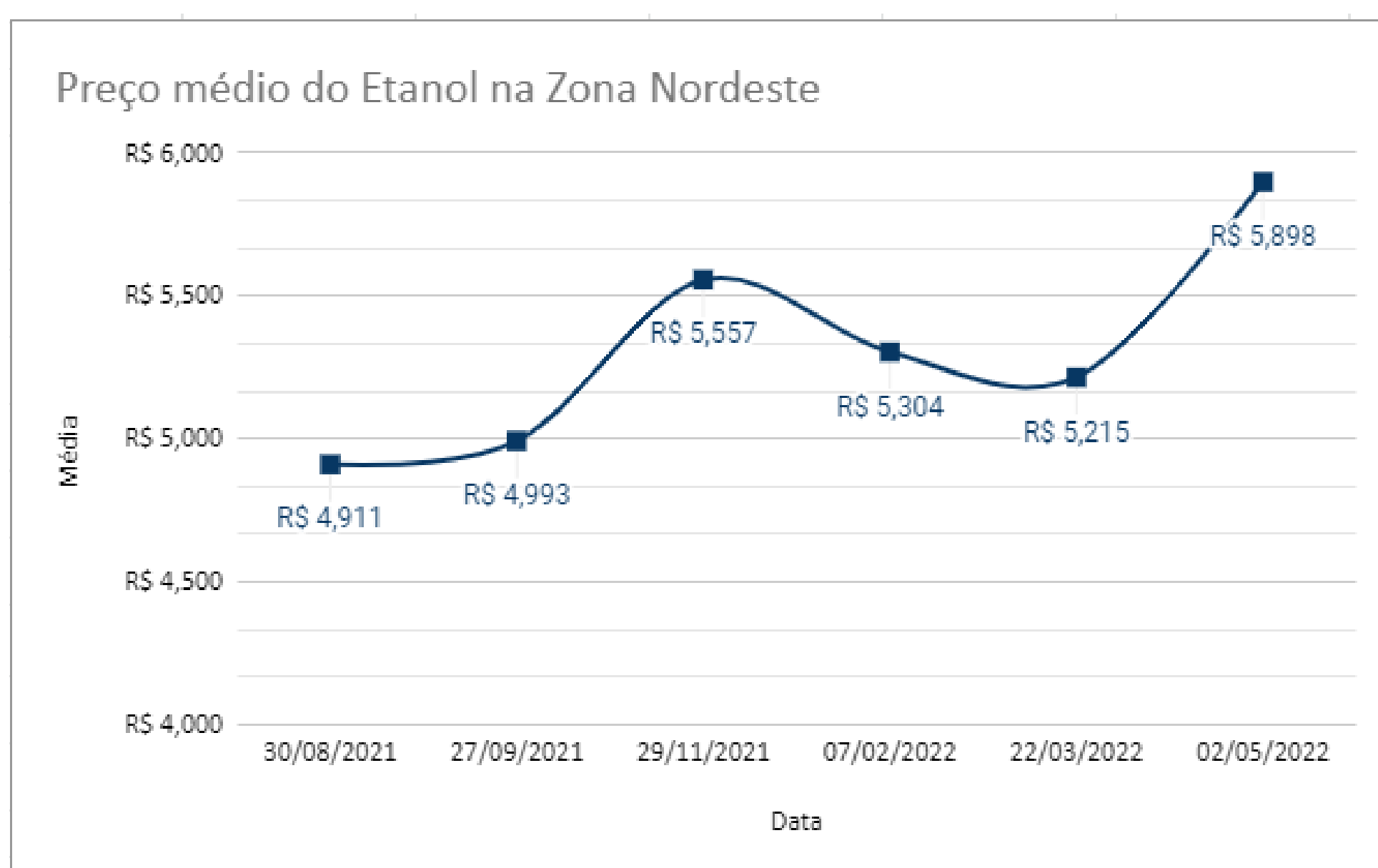
Varição do Preço do GNV						
Razão Social - CNPJ	Bandeira	27/9/2021	29/11/2021	7/2/2021	22/03/2022	02/05/2022
SEMPRE COMÉRCIO DE COMBUSTÍVEIS LTDA - POSTO	SHELL	R\$ 4,139	R\$ 4,389	R\$ 4,819	R\$ 4,819	R\$ 4,819
POSTO ELEFANTINHO LTDA - POSTO ELEFANTINHO - 21.580.030/0001-94	SHELL	R\$ 4,139	R\$ 4,389	R\$ 4,819	R\$ 4,819	R\$ 4,819



O Procon-JF informa que os valores apontados nesta pesquisa se referem aos encontrados no dia em que o levantamento foi realizado. Portanto, é possível que, no momento da compra, o consumidor possa se deparar com alteração, por conta de eventuais descontos, ofertas, promoções e reajustes.

COMPARATIVO DE PREÇOS OBSERVADOS PARA ETANOL NAS ÚLTIMAS AMOSTRAS

Data	Média	Preço Máximo	Preço Mínimo
30/08/2021	R\$ 4,911	R\$ 4,999	R\$ 4,869
27/09/2021	R\$ 4,993	R\$ 5,129	R\$ 4,949
29/11/2021	R\$ 5,557	R\$ 5,839	R\$ 5,469
07/02/2022	R\$ 5,304	R\$ 5,499	R\$ 5,230
22/03/2022	R\$ 5,215	R\$ 5,459	R\$ 5,149
02/05/2022	R\$ 5,898	R\$ 6,029	R\$ 5,840



Variação do Preço do Etanol							
Razão Social - CNPJ	Bandeira	30/08/2021	27/9/2021	29/11/2021	7/2/2021	22/03/2022	02/05/2022
POSTO SETE ANÕES LTDA - POSTO SETE ANÕES - 09.719.902/0001-57	SHELL	R\$ 4,899	R\$ 4,979	R\$ 5,490	R\$ 5,280	R\$ 5,200	R\$ 5,890
TLP COMÉRCIO DE COMBUSTÍVEIS LTDA - POSTO AUTO CLIMA - 07.583.737/0001-23	SHELL	R\$ 4,899	R\$ 4,979	R\$ 5,590	R\$ 5,280	R\$ 5,200	R\$ 5,890
BANDEIRANTES COMÉRCIO DE COMBUSTÍVEIS LTDA - POSTO BANDEIRANTES - 11.281.129/0001-31	PETROBRAS	R\$ 4,899	R\$ 4,979	R\$ 5,499	R\$ 5,280	R\$ 5,200	R\$ 5,890
LUDO COMÉRCIO DE COMBUSTÍVEIS LTDA - POSTO LUDO - 23.603.029/0001-63	BRANCA	R\$ 4,869	R\$ 4,949	R\$ 5,560	R\$ 5,230	R\$ 5,150	R\$ 5,840
GRAMA COMÉRCIO DE COMBUSTÍVEIS EIRELI - 13.369.817/0001-83	PETROBRAS	R\$ 4,899	R\$ 4,979	R\$ 5,499	R\$ 5,289	R\$ 5,200	R\$ 5,890
POSTO UNIPAC LTDA - POSTO UNIPAC - 24.909.500/0001-09	BRANCA		R\$ 4,950	R\$ 5,469	R\$ 5,239	R\$ 5,159	R\$ 5,840
AUTO POSTO BANDEIRANTES LTDA - POSTO BANDEIRANTES - 21.058.508-0001-10	PETROBRAS	R\$ 4,869	R\$ 4,949	R\$ 5,469	R\$ 5,230	R\$ 5,150	R\$ 5,840
PAPAGAIO COMÉRCIO DE DERIVADOS DE PETRÓLEO LTDA - POSTO PAPAGAIO I - 10.515.414/0001-07	PETROBRAS	R\$ 4,989	R\$ 5,129	R\$ 5,839	R\$ 5,289	R\$ 5,459	R\$ 5,990
POSTO BURNIER - 07.131.396/0001-55	IPIRANGA	R\$ 4,899	R\$ 4,989	R\$ 5,499	R\$ 5,499	R\$ 5,149	R\$ 5,890
SEMPRE COMÉRCIO DE COMBUSTÍVEIS LTDA - POSTO BONITÃO - 08.111.871/0004-37	SHELL	R\$ 4,999	R\$ 5,069	R\$ 5,719	R\$ 5,449	R\$ 5,299	R\$ 6,029
POSTO ELEFANTINHO LTDA - POSTO ELEFANTINHO - 21.580.030/0001-94	SHELL	R\$ 4,889	R\$ 4,969	R\$ 5,489	R\$ 5,279	R\$ 5,199	R\$ 5,889



O Procon-JF informa que os valores apontados nesta pesquisa se referem aos encontrados no dia em que o levantamento foi realizado. Portanto, é possível que, no momento da compra, o consumidor possa se deparar com alteração, por conta de eventuais descontos, ofertas, promoções e reajustes.

AGÊNCIA NACIONAL DO PETRÓLEO, GÁS NATURAL E BIOCOMBUSTÍVEIS - ANP
Síntese dos Preços Praticados - MINAS GERAIS
GASOLINA COMUM - De 24/04 a 30/04/2022

MUNICÍPIO	Nº DE POSTOS PESQUISA	Preço Consumido
		PREÇO
CORONEL FABRICIANO	9	7,643
ITAUNA	7	7,648
TEOFILO OTONI	13	7,657
LAVRAS	9	7,661
MONTE CARMELO	8	7,662
UBA	7	7,667
OLIVEIRA	9	7,668
VARGINHA	11	7,676
PARA DE MINAS	7	7,687
GOVERNADOR VALADARES	11	7,698
PATOS DE MINAS	10	7,714
ITAJUBA	8	7,716
ARAXÁ	10	7,719
IPATINGA	11	7,73
JOÃO MONLEVADE	8	7,743
SÃO SEBASTIÃO DO PARAÍSO	7	7,748
CONSELHEIRO LAFAIETE	6	7,754
LEOPOLDINA	7	7,767
OURO PRETO	7	7,805
PATROCÍNIO	7	7,819
JUIZ DE FORA	8	7,827
ALFENAS	7	7,828
MURIAE	8	7,845
FORMIGA	7	7,862
ITABIRA	10	7,868
MANHUACU	9	7,876
PARACATU	7	7,886
CARATINGA	3	7,89
JANAUBA	7	7,931
UNAI	10	7,931
JANUÁRIA	6	7,937
PASSOS	8	7,954
TRES CORAÇÕES	5	8,011

AGÊNCIA NACIONAL DO PETRÓLEO, GÁS NATURAL E BIOCOMBUSTÍVEIS - ANP
Síntese dos Preços Praticados - MINAS GERAIS
GASOLINA ADITIVADA - De 24/04 a 30/04/2022

DADOS MUNICIPIO		
MUNICIPIO	Nº DE POSTOS PESQUIS	Preço Consumid PREÇO
PARA DE MINAS	4	7,77
MONTES CLAROS	8	7,772
UBA	5	7,778
TEOFILO OTONI	7	7,783
DIVINOPOLIS	5	7,792
LAVRAS	6	7,801
VARGINHA	6	7,801
CONTAGEM	10	7,802
TIMOTEO	3	7,809
CAMPO BELO	3	7,816
ARAXA	6	7,823
GOVERNADOR VALADARES	6	7,823
ITAUNA	6	7,826
CORONEL FABRICIANO	5	7,854
JOAO MONLEVADE	4	7,86
CONSELHEIRO LAFAIETE	4	7,868
LEOPOLDINA	6	7,878
CARATINGA	2	7,89
IPATINGA	5	7,91
MURIAE	8	7,928
PARACATU	4	7,946
PATROCINIO	6	7,946
JUIZ DE FORA	4	7,967
ITABIRA	7	7,971
MANHUACU	7	7,984
JANUARIA	2	7,99
ALFENAS	4	7,994
JANAUBA	2	7,999
UNAI	9	8
FORMIGA	4	8,059
OURO PRETO	4	8,068
PASSOS	5	8,081
TRES CORACOES	3	8,154



AGÊNCIA NACIONAL DO PETRÓLEO, GÁS NATURAL E BIOCOMBUSTÍVEIS - ANP
Síntese dos Preços Praticados - MINAS GERAIS
DIESEL - 24/04 a 30/04/2022

DADOS MUNICIPIO		
MUNICIPIO	Nº DE POSTOS PESQUISADOS	Preço Consumidor
		PREÇO MÉDIO
LEOPOLDINA	4	6,505
JOAO MONLEVADE	3	6,513
ITAUNA	7	6,515
BARBACENA	3	6,519
ITUIUTABA	7	6,531
MONTES CLAROS	9	6,539
CORONEL FABRICIANO	5	6,548
PATOS DE MINAS	6	6,566
PASSOS	5	6,575
PARA DE MINAS	4	6,578
ITAJUBA	3	6,599
MANHUACU	4	6,605
TEOFILO OTONI	7	6,619
UBERLANDIA	23	6,62
UBA	5	6,624
GUAXUPE	6	6,626
DIVINOPOLIS	5	6,627
UBERABA	11	6,641
FORMIGA	7	6,644
CARATINGA	1	6,66
JUIZ DE FORA	5	6,663
GOVERNADOR VALADARES	4	6,672
ARAGUARI	10	6,69
POCOS DE CALDAS	7	6,691
OLIVEIRA	5	6,698
SAO JOAO DEL REI	1	6,699
SAO SEBASTIAO DO PARAISO	6	6,726
UNAI	9	6,73

AGÊNCIA NACIONAL DO PETRÓLEO, GÁS NATURAL E BIOCOMBUSTÍVEIS - ANP
Síntese dos Preços Praticados - MINAS GERAIS
DIESEL S-10 - 24/04 a 30/04/2022

DADOS MUNICIPIO		
MUNICIPIO	Nº DE POSTOS PESQUIS	Preço Consumid PREÇO
MONTES CLAROS	9	6,729
PARA DE MINAS	3	6,73
ARAXÁ	7	6,739
PATOS DE MINAS	10	6,741
TEOFILO OTONI	13	6,743
JOAO MONLEVADE	7	6,744
UBERABA	19	6,746
PASSOS	6	6,769
POCOS DE CALDAS	9	6,78
SÃO SEBASTIAO DO PARAISO	5	6,781
UBA	6	6,788
CARATINGA	1	6,79
BARBACENA	5	6,795
JUIZ DE FORA	5	6,799
DIVINOPOLIS	8	6,801
GUAXUPE	9	6,817
GOVERNADOR VALADARES	10	6,832
SÃO JOAO DEL REI	5	6,859
ARAGUARI	15	6,861
PARACATU	7	6,861
OLIVEIRA	5	6,918
MONTE CARMELO	6	6,919
ITABIRA	8	6,948
JOAO PINHEIRO	5	6,953
VARGINHA	7	6,97
CAMPO BELO	8	6,971
JANAUBA	5	7,037
TRES CORACOES	4	7,075
POUSO ALEGRE	1	7,099
ALFENAS	5	7,127
JANUARIA	6	7,143
VICOSA	4	7,155
OURO PRETO	6	7,213

AGÊNCIA NACIONAL DO PETRÓLEO, GÁS NATURAL E BIOCOMBUSTÍVEIS - ANP
Síntese dos Preços Praticados - MINAS GERAIS
ETANOL - De 24/04 a 30/04/2022

DADOS MUNICIPIO		
MUNICIPIO	Nº DE POSTOS PESQUISA	Preço Consumid PREÇO
BELO HORIZONTE	34	5,769
PATOS DE MINAS	10	5,775
VARGINHA	11	5,781
OLIVEIRA	9	5,782
JOAO PINHEIRO	5	5,797
MONTE CARMELO	10	5,81
ALFENAS	7	5,823
ARAXA	10	5,824
JANAUBA	7	5,833
JANUARIA	6	5,85
ITABIRA	10	5,857
PATROCINIO	7	5,859
JOAO MONLEVADE	8	5,86
ITAJUBA	8	5,861
TIMOTEO	6	5,87
SAO JOAO DEL REI	5	5,883
TEOFILO OTONI	13	5,91
ITAUNA	7	5,924
MURIAE	8	5,936
MANHUACU	8	5,938
CORONEL FABRICIANO	9	5,939
LAVRAS	9	5,942
CARATINGA	3	5,943
JUIZ DE FORA	8	5,963
CONSELHEIRO LAFAIETE	6	5,968
IPATINGA	11	5,972
PASSOS	8	5,976
FORMIGA	7	5,978
OURO PRETO	7	5,998
TRES CORACOES	5	6,037
UNAI	10	6,105



ETANOL OU GASOLINA?

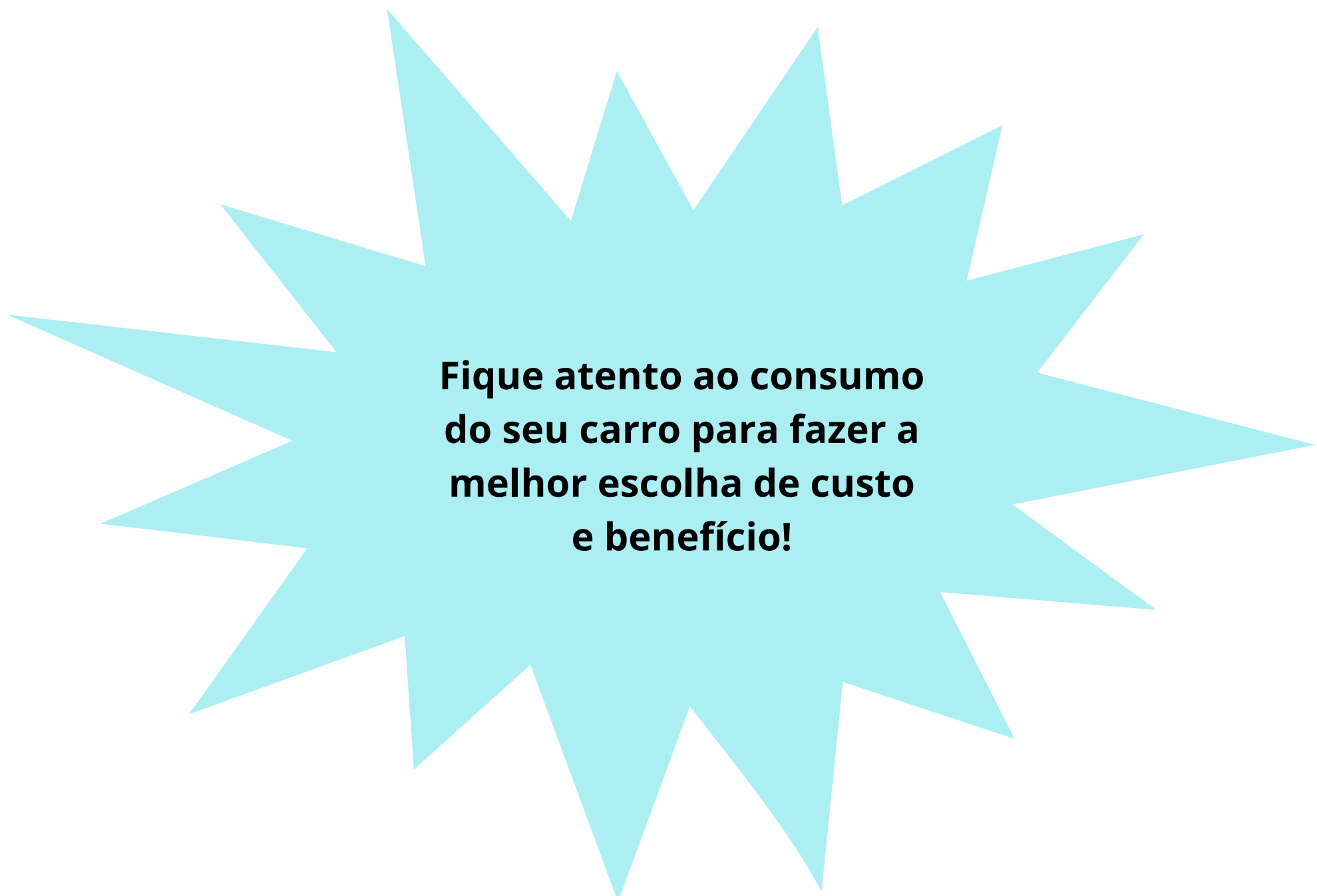
Em Juiz de Fora a LEI N.º 14.040 — de 26 de maio de 2020 — Dispõe sobre a afixação de cartaz ou suporte similar nos estabelecimentos revendedores varejistas de combustíveis automotivos ficando obrigados a afixar em seus estabelecimentos, cartaz, ou suporte similar, de forma clara e ostensiva, informando diariamente aos consumidores a diferença entre os preços do litro da gasolina e do etanol, em percentuais.

Em momento de constantes altas no preço da gasolina, fazer o comparativo entre o valor do etanol e da gasolina pode ser uma boa opção de economia para o consumidor. Para saber se é vantajoso usar o Etanol, o consumidor pode fazer o seguinte cálculo:

$$\frac{\text{Etanol}}{\text{Gasolina}}$$

= Se o resultado for **menor que 0,7**, use **Etanol**

= Se o resultado for **maior que 0,7**, use **Gasolina**



Fique atento ao consumo do seu carro para fazer a melhor escolha de custo e benefício!

O IMPACTO DOS COMBUSTÍVEIS NA ECONOMIA EM GERAL

Gustavo Henrico da Silva Souza

Para se pensar o impacto dos combustíveis na economia em geral, o conceito de indústria de base encaixa com perfeição para iniciar uma reflexão sobre essas relações. Tais indústrias são responsáveis pela transformação da matéria-prima bruta em matéria intermediária ou processada. Este setor industrial contempla a indústria petroquímica e suas petrolíferas, responsáveis pela exploração do petróleo em estado bruto e também por sua transformação. Ou seja, as indústrias de base são responsáveis pela extração natural da matéria lá em seu princípio. Logo para se produzir plástico, asfalto, borracha sintética, etc., entre outros produtos que dependem da extração natural do petróleo, temos certamente a certeza que as transformações econômicas que atingem essas indústrias afetam mesmo que não diretamente (a grosso modo) nosso bolso, evidenciando que a economia corre junto a cadeia produtiva industrial. Uma espécie de produto que consegue refletir justamente todos esses pontos são os combustíveis e indo até mesmo além, afetando diretamente aos que possuem veículos e também aos que não possuem, resumidamente a sociedade em geral.

No Brasil, em que a maioria da malha logística corresponde a rodovias, responsáveis pelo transporte de 61,1% de todas as cargas movimentadas no país, segundo dados do Conselho Nacional de Transporte (CNT) em 2013, o modal rodoviário pode ser entendido como o principal meio de movimentação de produtos no País. O aumento constante no preço dos combustíveis impacta diretamente a política de preços de frete, sendo sempre repassada a conta para o consumidor final. Logo, para quaisquer atividades o frete está incluso, desde se levar um fertilizante para o agricultor produzir um alimento, até mesmo levar o alimento para um supermercado, que em seguida chegará ao consumidor final contabilizando todos os seus custos de produção. Além disso, vale afirmar que outros meios de transportes que acabam por constituir o fretamento de cargas também são dependentes da matriz energética petrolífera, como os transportes ferroviários e aquaviários.

Portanto, vemos que o petróleo está mais que intrínseco à economia, se tornou um componente indispensável e com o poder de ditar preços a depender de suas oscilações, seja por ser responsáveis por produtos básicos como fertilizantes, fibras, plásticos e seus derivados, seja por servir de base para o funcionamento de veículos automotores e até mesmo algumas máquinas de produção (sobretudo na agricultura, onde reflete posteriormente também no preço dos alimentos). Há de se considerar então que, ao se aumentar o preço dos combustíveis os custos de produção aumentam paralelamente, assim impactando diretamente na inflação, onde pelo IPCA-15 (considerado um pré indicador da inflação) referente ao mês de abril, os combustíveis registraram alta de 7,54%, coincidindo com o grupo de maior alta no mês, o dos transportes (3,43%). Conclui-se então, sobre todo esse contexto, que a alta dos preços dos combustíveis, junto às oscilações econômicas que envolvem o mercado da indústria petroquímica, afeta diretamente tanto na inflação, quanto em nossos custos de vida, seja na alimentação, transportes ou em outros inúmeros setores.

REFERÊNCIAS:

<https://www.aedb.br/seget/arquivos/artigos15/802267.pdf>

<https://agenciabrasil.ebc.com.br/economia/noticia/2022-04/previa-da-inflacao-oficial-sobe-para-173-em-abril-diz-ibge>

<https://g1.globo.com/economia/noticia/2022/04/27/ipca-15-previa-da-inflacao-fica-em-173percent-em-abril.ghtml>

QUANTO CUSTA ABASTECER O CARRO COM GASOLINA COMUM

Menor preço encontrado na amostra de 02/05/2022

Preço mínimo encontrado na zona nordeste para gasolina comum (R\$ 7,720)					
MODELO	Hyundai HB20	Fiat Mobi	Volkswagen T-Cross	Chevrolet Onix	Chevrolet Tracker
Capacidade do tanque	50 litros	47 litros	52 litros	44 litros	44 litros
Valor total	R\$ 386.00	R\$ 362.84	R\$ 401.44	R\$ 339.68	R\$ 339.68
% do salário mínimo	31.84%	29.84%	33.12%	28.02%	28.02%

Maior preço encontrado na amostra de 02/05/2022

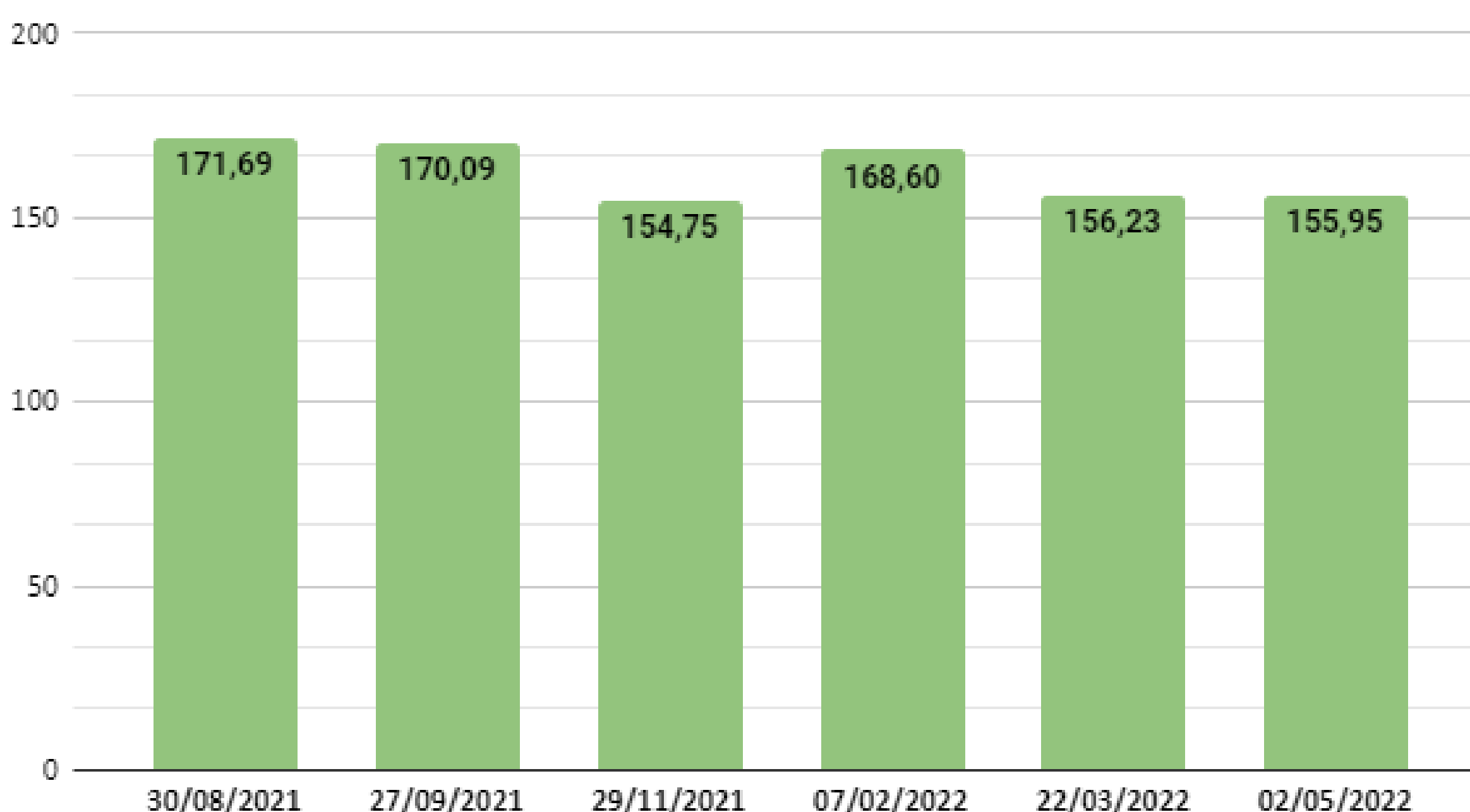
Preço máximo encontrado na zona nordeste para gasolina comum (R\$ 7,890)					
MODELO	Hyundai HB20	Fiat Mobi	Volkswagen T-Cross	Chevrolet Onix	Chevrolet Tracker
Capacidade do tanque	50 litros	47 litros	52 litros	44 litros	44 litros
Valor total	R\$ 394.50	R\$ 370.83	R\$ 410.28	R\$ 347.16	R\$ 347.16
% do salário mínimo	32.55%	30.60%	33.85%	28.64%	28.64%

Preço médio encontrado na amostra de 02/05/2022

Preço médio encontrado na zona nordeste para gasolina comum (R\$ 7,772)					
MODELO	Hyundai HB20	Fiat Mobi	Volkswagen T-Cross	Chevrolet Onix	Chevrolet Tracker
Capacidade do tanque	50 litros	47 litros	52 litros	44 litros	44 litros
Valor médio	R\$ 388.60	R\$ 365.28	R\$ 404.14	R\$ 341.97	R\$ 341.97
% do salário mínimo	32.06%	30.13%	33.34%	28.21%	28.21%

O modelo dos carros foi escolhido a partir de pesquisa dos modelos mais vendidos no mês de março, segundo a Federação Nacional da Distribuição de Veículos Automotores - Fenabrave. <http://www.fenabrave.org.br/porta/v2/Home/Pesquisa>

Quanto Litros de Gasolina em média um Salário Mínimo Compra na Zona Nordeste



Por que o combustível está tão caro?

Mariana Vilela Curbani
Vinícius Di Paula Santos Costa

Uma pesquisa divulgada pela ANP (Agência Nacional do Petróleo, Gás Natural e Biocombustíveis) no dia 26 de abril, revelou uma elevação de 0,70% no preço da gasolina comum entre 17 e 23 de abril deste ano, sendo o maior desde o reajuste feito pela Petrobras. No início de março, o combustível atingiu o preço médio recorde de R\$ 7,270. A empresa brasileira justifica o aumento devido à insuficiência da oferta de petróleo em relação a sua demanda no mercado mundial, situação onde um valor mais baixo poderia resultar em um desabastecimento nos postos em uma economia altamente dependente do transporte rodoviário. Apesar da explicação plausível, ainda existem outros fatores a serem considerados nessa análise.

Desde 2016, o governo brasileiro adota uma política onde os reajustes são determinados pela Petrobras conforme as variações do dólar e do preço do petróleo no mercado mundial, deixando desta forma o consumidor brasileiro mais vulnerável às instabilidades do comércio internacional e a desvalorização do real. Na política intitulada Preço de Paridade de Importação (PPI), o valor dos combustíveis toma por base não somente o preço do petróleo bruto, como também outros custos como frete de navios, custos de transporte, taxas portuárias e margem para evitar prejuízos a empresa.

O recente conflito entre a Rússia e a Ucrânia e a pandemia do coronavírus expuseram a fragilidade na política de repasse do custo da gasolina cotada em dólar pela Petrobras. As sanções aplicadas pelos Estados Unidos e pela União Europeia contra o petróleo e o gás exportados pelos russos resultaram em um barril de petróleo mais caro, já que a Rússia, segundo maior exportador de petróleo do mundo, tendeu a perder espaço no mercado graças às sanções aplicadas. O Brasil produz mais petróleo do que consome, porém, devido ao tipo de petróleo extraído e a insuficiência na capacidade de refino, ainda precisa importar tanto petróleo cru quanto derivados como a gasolina. Isso faz com que o país sinta imediatamente o efeito de qualquer mudança no valor que paga pelo petróleo no exterior.

A necessidade do isolamento social criou uma queda na demanda por petróleo e acabou contribuindo para a cotação negativa do barril no ápice da crise sanitária. Com a volta à normalidade de circulação de pessoas, a oferta de petróleo não acompanhou a demanda, gerando uma alta de preços.

De modo a contornar a situação, o governo tentou aplicar uma nova política fiscal inovando o modelo de cobrança do ICMS (Imposto Sobre Circulação de Mercadorias e Serviços), porém ainda não o suficiente para contrabalancear os novos reajustes. A maior parcela do preço da gasolina é formada por impostos, e somados, o ICMS, o PIS/Pasep e Cofins alcançam a média de 37% do valor final, 27% para o primeiro e 10% para os demais. A alíquota do imposto é um percentual cobrado em cima do preço final do litro na bomba e variava de estado para estado. O Projeto de Lei Complementar 11/20 sancionado no dia 11 de março determina que a cobrança do ICMS ocorra sobre o preço na refinaria ou no balcão de importação, quando o combustível vier do exterior.

Os estados e o Distrito Federal definiram no dia 24 de março o teto de R\$ 1,006 por litro para a variedade S10 para a alíquota do ICMS sobre o diesel e prorrogaram, por mais 90 dias, o congelamento do imposto único sobre a gasolina, o etanol e o gás de cozinha. Administrado pelos estados, o ICMS está congelado desde novembro do ano passado.

A medida foi aprovada por unanimidade na reunião do Conselho Nacional de Política Fazendária (Confaz), órgão que reúne os secretários estaduais de Fazenda. A partir de 1.º de julho, entrará em vigor a alíquota única estabelecida pela lei complementar. Atualmente, cada unidade da Federação tem a liberdade de fixar uma alíquota percentual de ICMS sobre os combustíveis. Com a lei, cada tipo de combustível precisará ter uma alíquota única, que valerá em todo o país.

Um estudo publicado pelo Departamento Intersindical de Estatística e Estudos Socioeconômicos (Dieese/subseção da Federação Única dos Petroleiros) no dia 28 de abril, aponta que o poder de compra no setor de combustíveis é o pior nos últimos dez anos, atualmente o salário mínimo compra em média 60 litros de gasolina a menos do que a uma década atrás. Embora seja um dos maiores produtores de Petróleo, o brasileiro é forçado a gastar 21% do salário mínimo para adquirir 35 litros de gasolina, um dos percentuais mais elevados do mundo.

Muito se questiona acerca dos preços comerciais do álcool, que acompanham a gasolina apesar de não conter petróleo e haver produção nacional. Com a adoção da Paridade de Preços Internacionais (PPI) em 2016, ou seja, com as refinarias da companhia vendendo para as empresas distribuidoras o diesel, a gasolina e o gás liquefeito a um preço que se propõe a ser paralelo ao do mercado internacional, o preço acaba sendo definido pela cotação do barril de petróleo e pelo câmbio. A mesma influência internacional recai sobre a cana-de-açúcar, matéria-prima do álcool que constitui commodity historicamente volátil e dessa forma também está atrelada às oscilações de câmbio. A alta no período do início do ano também é comum, visto que é quando ocorre a entressafra da cana.

Referências:

- <https://www.abras.com.br/clipping/juridico/110476/confaz-fixa-icms-do-diesel-e-prorroga-congelamento-sobre-gasolina>
- <https://www.correiobraziliense.com.br/economia/2022/03/4995691-estados-fixam-aliquota-para-diesel-mas-atacam-reducao-tributaria.html>
- <https://legis.senado.leg.br/sdleg-getter/documento?dm=9131713&ts=1651024056472&disposition=inline>
- <https://veja.abril.com.br/economia/bolsonaro-sanciona-projeto-da-cobranca-unica-de-icms-de-combustivel/>
- <https://www.migalhas.com.br/quentes/361328/bolsonaro-sanciona-projeto-da-cobranca-unica-de-icms-de-combustivel>
- <https://www.fecombustiveis.org.br/noticia/poder-de-compra-de-combustiveis-por-brasileiros-e-o-pior-em-10-anos/249653>
- <https://g1.globo.com/economia/noticia/2022/04/26/preco-do-etanol-tem-forte-alta-nos-postos-litro-do-diesel-tambem-avanca-segundo-anp.ghtml>
- <https://exame.com/economia/por-que-a-gasolina-aumentou-e-para-quanto-vai-o-preco-do-combustivel/>
- <https://www1.folha.uol.com.br/mercado/2022/03/governadores-prorrogam-congelamento-de-icms-da-gasolina-ate-fim-de-junho.shtml>
- <https://agenciabrasil.ebc.com.br/economia/noticia/2022-03/confaz-fixa-icms-do-diesel-e-prorroga-congelamento-sobre-gasolina>
- <https://fup.org.br/brasileiros-amargam-perda-recorde-do-poder-de-compra-de-combustiveis/>
- <https://www.poder360.com.br/economia/pandemia-faz-preco-do-barril-de-petroleo-fechar-ano-20-mais-barato/>
- <https://www.cnnbrasil.com.br/business/precos-do-petroleo-recuam-com-preocupacoes-pela-pandemia-e-dolar-mais-forte/>
- <https://monitordomercado.com.br/noticias/27061-com-guerra-e-inflacao-preco-do-petroleo-#:~:text=Com%20os%20efeitos%20do%20in%C3%ADcio,%2C%20passou%20de%20US%24%20112.>
- <https://www12.senado.leg.br/noticias/materias/2022/03/14/aliquota-unica-do-icms-sobre-combustiveis-para-todo-o-pais-agora-e-lei>
- https://www.em.com.br/app/noticia/economia/2022/03/11/internas_economia,1352035/o-que-e-o-ppi-usado-pela-petrobras-para-aumentar-o-preco-dos-combustiveis.shtml
- <https://g1.globo.com/economia/noticia/2022/03/10/como-sao-formados-os-precos-da-gasolina-e-diesel.ghtml>
- <https://fdr.com.br/2022/03/21/guerra-na-ucrania-entenda-a-relacao-entre-a-russia-e-a-alta-da-gasolina-no-brasil/>
- https://cultura.uol.com.br/noticias/48419_gasolina-registra-nova-alta-e-atinge-maior-valor-da-historia-em-postos-diz-anp.html
- <https://g1.globo.com/economia/noticia/2022/04/27/preco-da-gasolina-sobe-pela-2a-semana-seguida-e-atinge-novo-recorde-no-pais.ghtml>

Fabíola Mendes de Oliveira Meirelles

Procon-JF / Gerente do Departamento de Estudos, Pesquisas e
Projetos

Gisele Zaquini Lopes Faria

Procon-JF / DEPP / Supervisora de Estudos e Pesquisas

Gustavo Henrico da Silva Souza

Estagiário de Geografia

Mariana Vilela Curbani

Estagiária de Economia

Vinícius Di Paula Santos Costa

Estagiário de Economia