

PESQUISA DE PREÇO COMBUSTÍVEL



**REGIÃO
NORDESTE
06 DE SETEMBRO DE 2022**



O Procon de Juiz de Fora faz acompanhamento dos preços dos combustíveis através da coleta de dados, a cada quinze dias, nas diferentes regiões da cidade. A cada pesquisa são visitados, no mínimo, 10 postos de combustíveis e entre as análises feitas é levantada a média dos valores praticados para Gasolina Comum, Gasolina Aditivada, Etanol, Diesel, Diesel S-10 e GNV.

Também é apresentado um comparativo entre modelos variados de automóveis, informando o quanto custa encher o tanque de cada modelo e ainda o quanto isso representa no orçamento familiar.

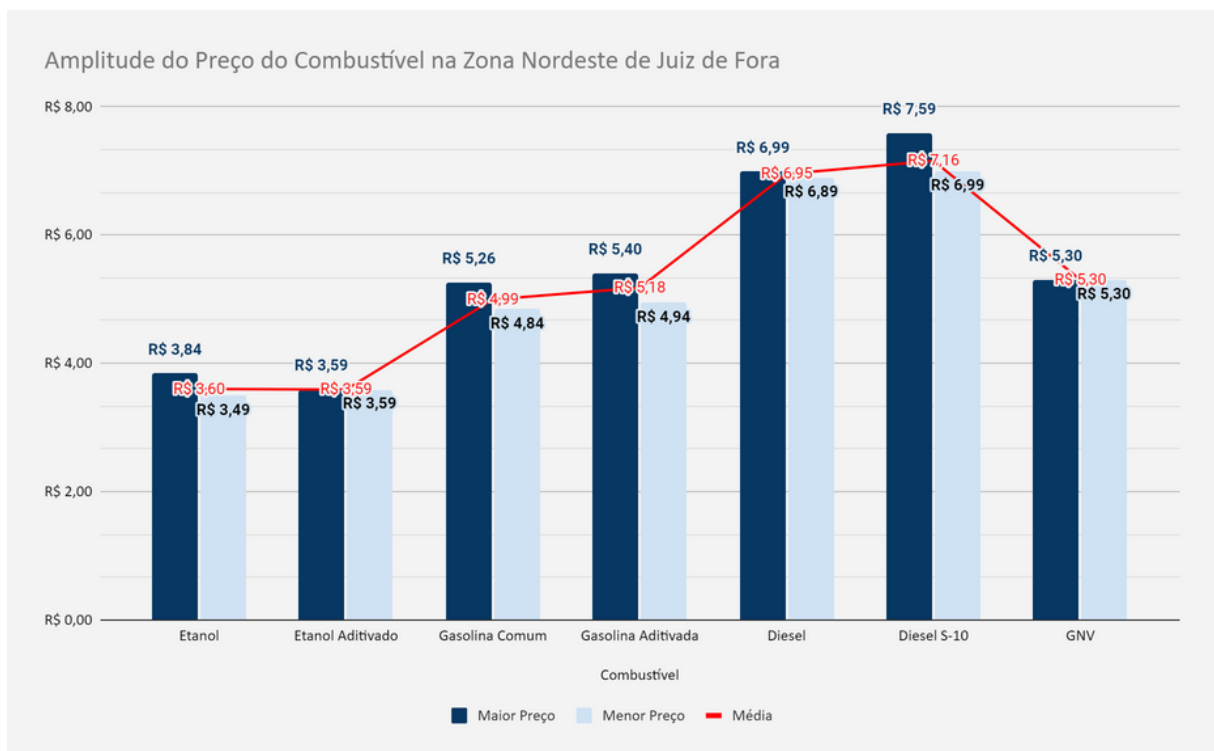
A coleta de preços feita no dia 06/09/22 revelou que:

- A coleta de preços revelou que os preços do etanol, gasolina comum, gasolina aditivada, Diesel e Diesel S-10 no comparativo com os dados coletados em 08/08/2022, mantiveram a tendência de queda;
- GNV vem mantendo o preço médio desde o mês de junho de 2022;
- O poder de compra da gasolina comum e etanol foram os maiores observados, desde agosto do ano de 2021 quando teve início a série histórica de acompanhamento de preços pelo Procon de Juiz de Fora;
- O poder de compra do Diesel S-10 apresentou alta, mas ainda abaixo ao observado, desde agosto do ano de 2021 quando teve início a série histórica de acompanhamento de preços pelo Procon de Juiz de Fora.
- Entre altos e baixos ao longo de um ano, entre 30/08 de 2021 e 06/09 de 2022, a gasolina comum teve redução de 22,12% em seu preço médio na região.

PREÇOS OBSERVADOS NA AMOSTRA DO DIA 06/09/22

POSTOS ZONA NORDESTE - 06 SETEMBRO DE 2022									
RAZÃO SOCIAL - CNPJ	ENDEREÇO	BANDEIRA	PREÇO NA BOMBA						
			ETANOL	ETANOL ADITIVADO	GASOLINA COMUM	GASOLINA ADITIVADA	DIESEL	DIESEL S-10	GNV
POSTO SETE ANÕES LTDA - POSTO SETE ANÕES - 09.719.902/0001-57	RUA MARECHAL SETEMBRINO DE CARVALHO, LADEIRA, 85	SHELL	R\$ 3,59		R\$ 4,99	R\$ 5,19	R\$ 6,99	R\$ 7,15	
TLP COMÉRCIO DE COMBUSTÍVEIS LTDA - POSTO AUTO CLIMA - 07.583.737/0001-23	RUA PARACATU, 444 - BANDEIRANTES	SHELL	R\$ 3,49	R\$ 3,59	R\$ 4,89	R\$ 5,09	R\$ 6,97	R\$ 7,15	
BANDEIRANTES COMÉRCIO DE COMBUSTÍVEIS LTDA - POSTO BANDEIRANTES - 11.281.129/0001-31	RUA PARACATU, 1800 - BANDEIRANTES	PETROBRAS	R\$ 3,59		R\$ 4,99	R\$ 5,19	R\$ 6,97		
LUDO COMÉRCIO DE COMBUSTÍVEIS LTDA - POSTO LUDO - 23.603.029/0001-63	RUA PARACATU, 2300 - BANDEIRANTES	BRANCA	R\$ 3,54		R\$ 4,84				
GRAMA COMÉRCIO DE COMBUSTÍVEIS EIRELI - 13.369.817/0001-83	AV JUIZ DE FORA, 3700 - GRAMA	PETROBRAS	R\$ 3,59		R\$ 4,99	R\$ 5,19	R\$ 6,97	R\$ 7,15	
POSTO UNIPAC LTDA - POSTO UNIPAC - 24.909.500/0001-09	AV. JUIZ DE FORA, 902 - GRANJAS BETANIA	BRANCA	R\$ 3,54		R\$ 4,94	R\$ 4,94	R\$ 6,93	R\$ 7,11	
AUTO POSTO BANDEIRANTES LTDA - POSTO BANDEIRANTES - 21.058.508-0001-10	RUA PARACATU, 883 - BANDEIRANTES	PETROBRAS	R\$ 3,54		R\$ 4,94	R\$ 5,14	R\$ 6,93	R\$ 7,11	
PAPAGAIO COMÉRCIO DE DERIVADOS DE PETRÓLEO LTDA - POSTO PAPAGAIO I - 10.515.414/0001-07	RUA DR. JOSÉ EUTRÓPIO, 281 - SANTA TEREZINHA	PETROBRAS	R\$ 3,84		R\$ 5,26			R\$ 7,59	
POSTO BURNIER - 07.131.396/0001-55	RUA HENRIQUE BURNIER, 560 - MARIANO PROCÓPIO	IPIRANGA	R\$ 3,59		R\$ 4,98	R\$ 5,40		R\$ 7,00	
SEMPRE COMÉRCIO DE COMBUSTÍVEIS LTDA - POSTO BONITÃO - 08.111.871/0004-37	AV. BRASIL, 5201	SHELL	R\$ 3,73		R\$ 5,18	R\$ 5,28		R\$ 6,99	R\$ 5,30
POSTO ELEFANTINHO LTDA - POSTO ELEFANTINHO - 21.580.030/0001-94	AV. BRASIL, 3.349 - CENTRO	SHELL	R\$ 3,54		R\$ 4,94		R\$ 6,89		R\$ 5,30

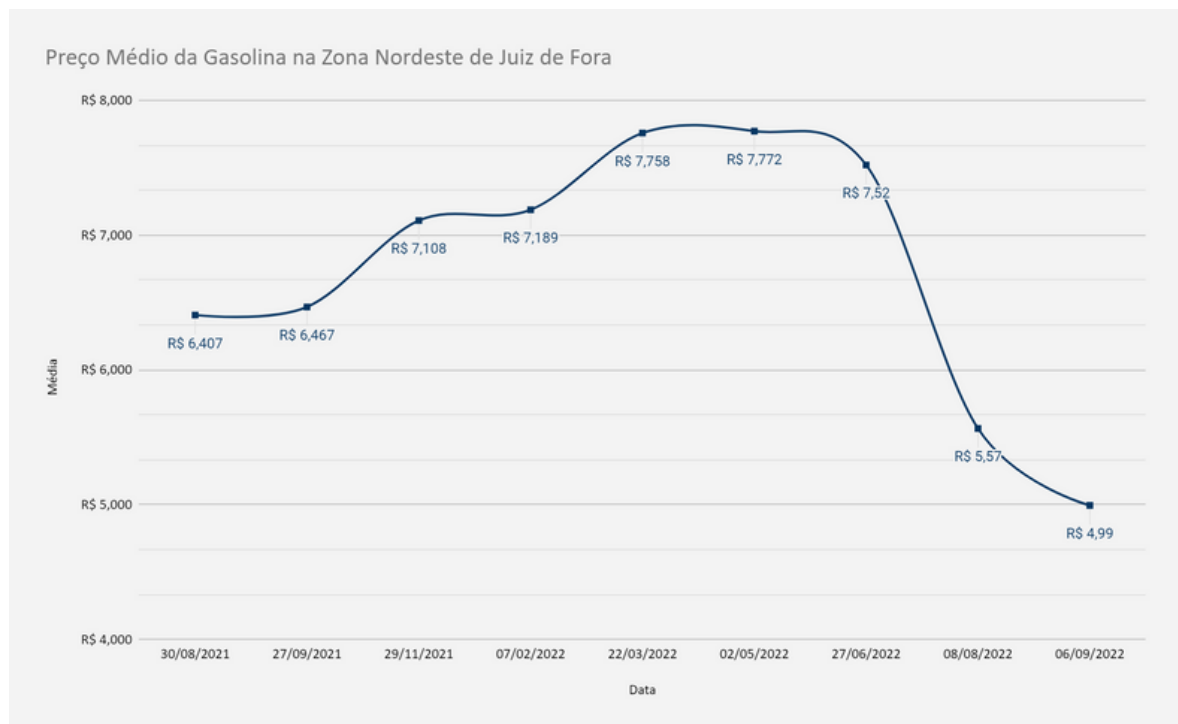
POSTOS ZONA NORDESTE - 06 SETEMBRO DE 2022			
Combustível	Maior Preço	Menor Preço	Média
Etanol	R\$ 3,84	R\$ 3,49	R\$ 3,60
Etanol Aditivado	R\$ 3,59	R\$ 3,59	R\$ 3,59
Gasolina Comum	R\$ 5,26	R\$ 4,84	R\$ 4,99
Gasolina Aditivada	R\$ 5,40	R\$ 4,94	R\$ 5,18
Diesel	R\$ 6,99	R\$ 6,89	R\$ 6,95
Diesel S-10	R\$ 7,59	R\$ 6,99	R\$ 7,16
GNV	R\$ 5,30	R\$ 5,30	R\$ 5,30



O Procon-JF informa que os valores apontados nesta pesquisa se referem aos encontrados no dia em que o levantamento foi realizado. Portanto, é possível que, no momento da compra, o consumidor possa se deparar com alteração, por conta de eventuais descontos, ofertas, promoções e reajustes.

COMPARATIVO DE PREÇOS OBSERVADOS PARA GASOLINA COMUM NAS ÚLTIMAS AMOSTRAS

Variação do Preço da Gasolina										
Razão Social - CNPJ	Bandeira	30/08/2021	27/9/2021	29/11/2021	7/2/2022	22/03/2022	02/05/2022	27/06/2022	08/08/2022	06/09/2022
POSTO SETE ANÕES LTDA - POSTO SETE ANÕES - 09.719.902/0001-57	SHELL	R\$ 6,399	R\$ 6,459	R\$ 6,990	R\$ 7,190	R\$ 7,790	R\$ 7,770	R\$ 7,49	R\$ 5,59	R\$ 4,99
TLP COMÉRCIO DE COMBUSTÍVEIS LTDA - POSTO AUTO CLIMA - 07.583.737/0001-23	SHELL	R\$ 6,379	R\$ 6,459	R\$ 7,299	R\$ 7,190	R\$ 7,790	R\$ 7,770	R\$ 7,49	R\$ 5,59	R\$ 4,89
BANDEIRANTES COMÉRCIO DE COMBUSTÍVEIS LTDA - POSTO BANDEIRANTES - 11.281.129/0001-31	PETROBRAS	R\$ 6,399	R\$ 6,459	R\$ 6,999	R\$ 7,190	R\$ 7,790	R\$ 7,770	R\$ 7,49	R\$ 5,59	R\$ 4,99
LUDO COMÉRCIO DE COMBUSTÍVEIS LTDA - POSTO LUDO - 23.603.029/0001-63	BRANCA	R\$ 6,349	R\$ 6,429	R\$ 7,260	R\$ 7,140	R\$ 7,740	R\$ 7,720	R\$ 7,44	R\$ 5,54	R\$ 4,84
GRAMA COMÉRCIO DE COMBUSTÍVEIS EIRELI - 13.369.817/0001-83	PETROBRAS	R\$ 6,399	R\$ 6,459	R\$ 6,999	R\$ 7,199	R\$ 7,790	R\$ 7,770	R\$ 7,49	R\$ 5,59	R\$ 4,99
POSTO UNIPAC LTDA - POSTO UNIPAC - 24.909.500/0001-09	BRANCA		R\$ 6,430	R\$ 6,969	R\$ 7,149	R\$ 7,749	R\$ 7,720	R\$ 7,44	R\$ 5,54	R\$ 4,94
AUTO POSTO BANDEIRANTES LTDA - POSTO BANDEIRANTES - 21.058.508-0001-10	PETROBRAS	R\$ 6,369	R\$ 6,429	R\$ 6,969	R\$ 7,140	R\$ 7,740	R\$ 7,720	R\$ 7,44	R\$ 5,54	R\$ 4,94
PAPAGAIO COMÉRCIO DE DERIVADOS DE PETRÓLEO LTDA - POSTO PAPAGAIO I - 10.515.414/0001-07	PETROBRAS	R\$ 6,499	R\$ 6,579	R\$ 7,479	R\$ 7,289	R\$ 7,799	R\$ 7,890	R\$ 7,79	R\$ 5,67	R\$ 5,26
POSTO BURNIER - 07.131.396/0001-55	IPIRANGA	R\$ 6,399	R\$ 6,469	R\$ 6,999	R\$ 7,199	R\$ 7,659	R\$ 7,760	R\$ 7,49	R\$ 5,40	R\$ 4,98
SEMPRE COMÉRCIO DE COMBUSTÍVEIS LTDA - POSTO BONITÃO - 08.111.871/0004-37	SHELL	R\$ 6,499	R\$ 6,519	R\$ 7,239	R\$ 7,199	R\$ 7,799	R\$ 7,829	R\$ 7,69	R\$ 5,59	R\$ 5,18
POSTO ELEFANTINHO LTDA - POSTO ELEFANTINHO - 21.580.030/0001-94	SHELL	R\$ 6,379	R\$ 6,449	R\$ 6,989	R\$ 7,189	R\$ 7,689	R\$ 7,769	R\$ 7,48	R\$ 5,58	R\$ 4,94



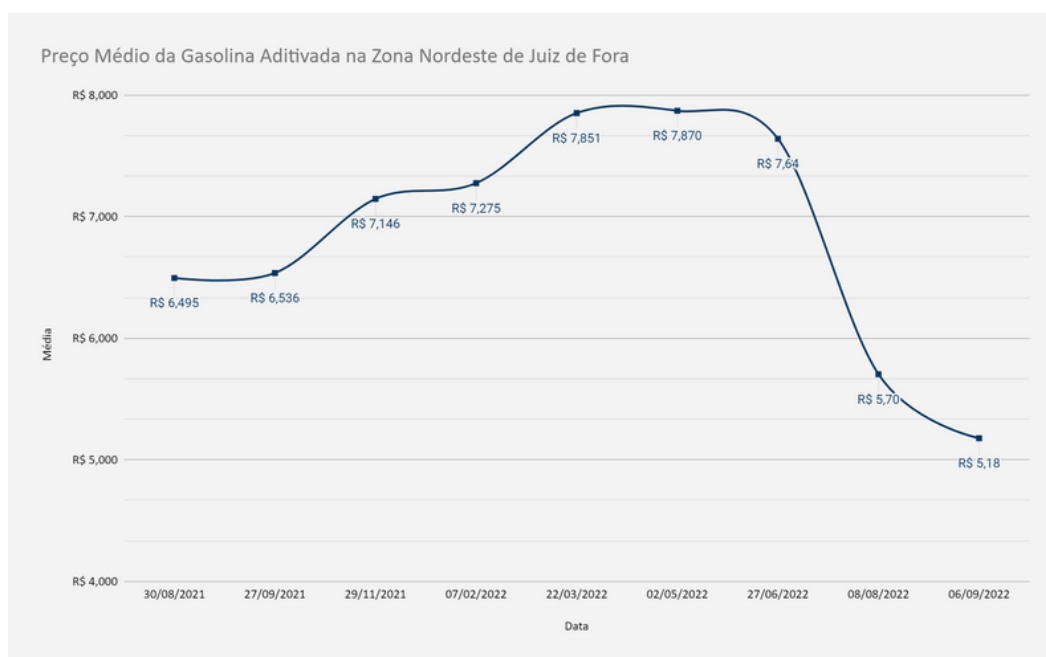
Data	Média	Preço Máximo	Preço Mínimo
30/08/2021	R\$ 6,407	R\$ 6,499	R\$ 6,349
27/09/2021	R\$ 6,467	R\$ 6,579	R\$ 6,429
29/11/2021	R\$ 7,108	R\$ 7,479	R\$ 6,969
07/02/2022	R\$ 7,189	R\$ 7,289	R\$ 7,140
22/03/2022	R\$ 7,758	R\$ 7,799	R\$ 7,659
02/05/2022	R\$ 7,772	R\$ 7,890	R\$ 7,720
27/06/2022	R\$ 7,52	R\$ 7,79	R\$ 7,44
08/08/2022	R\$ 5,57	R\$ 5,67	R\$ 5,40
06/09/2022	R\$ 4,99	R\$ 5,26	R\$ 4,84



O Procon-JF informa que os valores apontados nesta pesquisa se referem aos encontrados no dia em que o levantamento foi realizado. Portanto, é possível que, no momento da compra, o consumidor possa se deparar com alteração, por conta de eventuais descontos, ofertas, promoções e reajustes.

COMPARATIVO DE PREÇOS OBSERVADOS PARA GASOLINA ADITIVADA NAS ÚLTIMAS AMOSTRAS

Variação do Preço da Gasolina Aditivada										
Razão Social - CNPJ	Bandeira	30/08/2021	27/9/2021	29/11/2021	7/2/2021	22/03/2022	02/05/2022	27/06/2022	08/08/2022	06/09/2022
POSTO SETE ANÕES LTDA - POSTO SETE ANÕES - 09.719.902/0001-57	SHELL		R\$ 6,609	R\$ 7,190	R\$ 7,390	R\$ 7,990	R\$ 7,970	R\$ 7,69	R\$ 5,79	R\$ 5,19
TLP COMÉRCIO DE COMBUSTÍVEIS LTDA - POSTO AUTO CLIMA - 07.583.737/0001-23	SHELL		R\$ 6,559	R\$ 7,390	R\$ 7,290	R\$ 7,890	R\$ 7,870	R\$ 7,69	R\$ 5,79	R\$ 5,09
BANDEIRANTES COMÉRCIO DE COMBUSTÍVEIS LTDA - POSTO BANDEIRANTES - 11.281.129/0001-31	PETROBRAS	R\$ 6,499		R\$ 7,099	R\$ 7,290	R\$ 7,890		R\$ 7,69	R\$ 5,79	R\$ 5,19
GRAMA COMÉRCIO DE COMBUSTÍVEIS EIRELI - 13.369.817/0001-83	PETROBRAS	R\$ 6,499	R\$ 6,559	R\$ 7,099	R\$ 7,299	R\$ 7,890	R\$ 7,870	R\$ 7,69	R\$ 5,79	R\$ 5,19
POSTO UNIPAC LTDA - POSTO UNIPAC - 24.909.500/0001-09	BRANCA		R\$ 6,430	R\$ 6,969	R\$ 7,149	R\$ 7,749	R\$ 7,720	R\$ 7,44	R\$ 5,54	R\$ 4,94
AUTO POSTO BANDEIRANTES LTDA - POSTO BANDEIRANTES - 21.058.508-0001-10	PETROBRAS	R\$ 6,369	R\$ 6,429	R\$ 6,969	R\$ 7,140	R\$ 7,740		R\$ 7,44	R\$ 5,74	R\$ 5,14
POSTO BURNIER - 07.131.396/0001-55	IPIRANGA	R\$ 6,499		R\$ 7,099	R\$ 7,299	R\$ 7,759	R\$ 7,860	R\$ 7,69	R\$ 5,50	R\$ 5,40
SEMPRE COMÉRCIO DE COMBUSTÍVEIS LTDA - POSTO BONITÃO - 08.111.871/0004-37	SHELL	R\$ 6,609	R\$ 6,629	R\$ 7,349	R\$ 7,339	R\$ 7,899	R\$ 7,929	R\$ 7,79	R\$ 5,69	R\$ 5,28



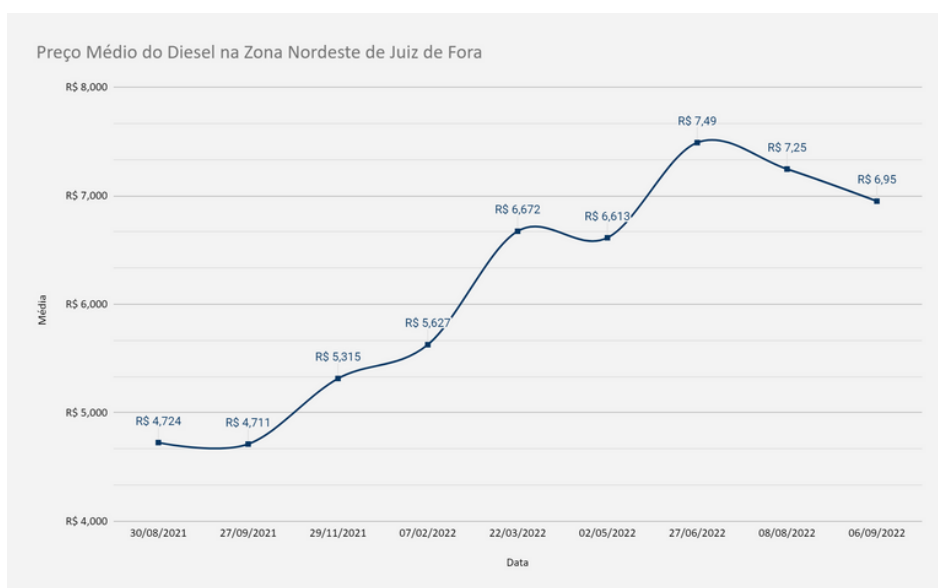
Data	Média	Preço Máximo	Preço Mínimo
30/08/2021	R\$ 6,495	R\$ 6,609	R\$ 6,369
27/09/2021	R\$ 6,536	R\$ 6,629	R\$ 6,429
29/11/2021	R\$ 7,146	R\$ 7,390	R\$ 6,969
07/02/2022	R\$ 7,275	R\$ 7,390	R\$ 7,140
22/03/2022	R\$ 7,851	R\$ 7,990	R\$ 7,740
02/05/2022	R\$ 7,870	R\$ 7,970	R\$ 7,720
27/06/2022	R\$ 7,64	R\$ 7,79	R\$ 7,44
08/08/2022	R\$ 5,70	R\$ 5,79	R\$ 5,50
06/09/2022	R\$ 5,18	R\$ 5,40	R\$ 4,94



O Procon-JF informa que os valores apontados nesta pesquisa se referem aos encontrados no dia em que o levantamento foi realizado. Portanto, é possível que, no momento da compra, o consumidor possa se deparar com alteração, por conta de eventuais descontos, ofertas, promoções e reajustes.

COMPARATIVO DE PREÇOS OBSERVADOS PARA DIESEL NAS ÚLTIMAS AMOSTRAS

Variação do Preço do Diesel										
Razão Social - CNPJ	Bandeira	30/08/2021	27/9/2021	29/11/2021	7/2/2021	22/03/2022	02/05/2022	27/06/2022	08/08/2022	06/09/2022
POSTO SETE ANÕES LTDA - POSTO SETE ANÕES - 09.719.902/0001-57	SHELL		R\$ 4,859	R\$ 5,399	R\$ 5,659	R\$ 6,659	R\$ 6,699	R\$ 7,59	R\$ 7,59	R\$ 6,99
TLP COMÉRCIO DE COMBUSTÍVEIS LTDA - POSTO AUTO CLIMA - 07.583.737/0001-23	SHELL		R\$ 4,699	R\$ 5,290	R\$ 5,590	R\$ 6,690	R\$ 6,590	R\$ 7,49	R\$ 7,13	R\$ 6,97
BANDEIRANTES COMÉRCIO DE COMBUSTÍVEIS LTDA - POSTO BANDEIRANTES - 11.281.129/0001-31	PETROBRAS	R\$ 4,759	R\$ 4,699	R\$ 5,299	R\$ 5,590	R\$ 6,690	R\$ 6,590	R\$ 7,49	R\$ 7,13	R\$ 6,97
GRAMA COMÉRCIO DE COMBUSTÍVEIS EIRELI - 13.369.817/0001-83	PETROBRAS	R\$ 4,759	R\$ 4,699	R\$ 5,299	R\$ 5,699	R\$ 6,690	R\$ 6,640	R\$ 7,49	R\$ 7,13	R\$ 6,97
POSTO UNIPAC LTDA - POSTO UNIPAC - 24.909.500/0001-09	BRANCA		R\$ 4,660	R\$ 5,259	R\$ 5,609	R\$ 6,649	R\$ 6,590	R\$ 7,44	R\$ 7,13	R\$ 6,93
AUTO POSTO BANDEIRANTES LTDA - POSTO BANDEIRANTES - 21.058.508-0001-10	PETROBRAS	R\$ 4,719	R\$ 4,659	R\$ 5,259	R\$ 5,640	R\$ 6,640	R\$ 6,590	R\$ 7,45	R\$ 7,13	R\$ 6,93
POSTO ELEFANTINHO LTDA - POSTO ELEFANTINHO - 21.580.030/0001-94	SHELL	R\$ 4,659	R\$ 4,699	R\$ 5,399	R\$ 5,599	R\$ 6,689	R\$ 6,589	R\$ 7,48	R\$ 7,48	R\$ 6,89

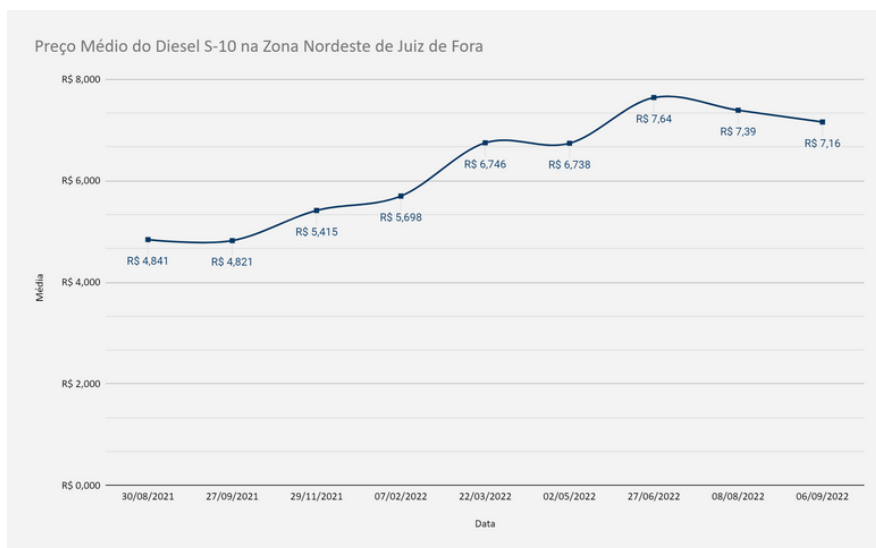


Data	Média	Preço Máximo	Preço Mínimo
30/08/2021	R\$ 4,724	R\$ 4,759	R\$ 4,659
27/09/2021	R\$ 4,711	R\$ 4,859	R\$ 4,659
29/11/2021	R\$ 5,315	R\$ 5,399	R\$ 5,259
07/02/2022	R\$ 5,627	R\$ 5,699	R\$ 5,590
22/03/2022	R\$ 6,672	R\$ 6,690	R\$ 6,640
02/05/2022	R\$ 6,613	R\$ 6,699	R\$ 6,589
27/06/2022	R\$ 7,49	R\$ 7,59	R\$ 7,44
08/08/2022	R\$ 7,25	R\$ 7,59	R\$ 7,13
06/09/2022	R\$ 6,95	R\$ 6,99	R\$ 6,89

O Procon-JF informa que os valores apontados nesta pesquisa se referem aos encontrados no dia em que o levantamento foi realizado. Portanto, é possível que, no momento da compra, o consumidor possa se deparar com alteração, por conta de eventuais descontos, ofertas, promoções e reajustes.

COMPARATIVO DE PREÇOS OBSERVADOS PARA DIESEL S-10 NAS ÚLTIMAS AMOSTRAS

Variação do Preço do Diesel S-10										
Razão Social - CNPJ	Bandeira	30/08/2021	27/09/2021	29/11/2021	7/2/2022	22/03/2022	02/05/2022	27/06/2022	08/08/2022	06/09/2022
POSTO SETE ANÕES LTDA - POSTO SETE ANÕES - 09.719.902/0001-57	SHELL		R\$ 4,899	R\$ 5,459	R\$ 5,699	R\$ 6,699	R\$ 6,799	R\$ 7,69	R\$ 7,69	R\$ 7,15
TLP COMÉRCIO DE COMBUSTÍVEIS LTDA - POSTO AUTO CLIMA - 07.583.737/0001-23	SHELL		R\$ 4,749	R\$ 5,340	R\$ 5,640	R\$ 6,790	R\$ 6,690	R\$ 7,59	R\$ 7,25	R\$ 7,15
BANDEIRANTES COMÉRCIO DE COMBUSTÍVEIS LTDA - POSTO BANDEIRANTES - 11.281.129/0001-31	PETROBRAS	R\$ 4,799	R\$ 4,749	R\$ 5,349		R\$ 6,790	R\$ 6,720			
GRAMA COMÉRCIO DE COMBUSTÍVEIS EIRELI - 13.369.817/0001-83	PETROBRAS	R\$ 4,799	R\$ 4,749	R\$ 5,349	R\$ 5,769	R\$ 6,790	R\$ 6,740	R\$ 7,59	R\$ 7,25	R\$ 7,15
POSTO UNIPAC LTDA - POSTO UNIPAC - 24.909.500/0001-09	BRANCA		R\$ 4,710	R\$ 5,309	R\$ 5,549	R\$ 6,749	R\$ 6,690	R\$ 7,54	R\$ 7,25	R\$ 7,11
AUTO POSTO BANDEIRANTES LTDA - POSTO BANDEIRANTES - 21.058.508-0001-10	PETROBRAS	R\$ 4,759	R\$ 4,709	R\$ 5,309	R\$ 5,700	R\$ 6,740	R\$ 6,690	R\$ 7,55	R\$ 7,25	R\$ 7,11
PAPAGAIO COMÉRCIO DE DERIVADOS DE PETRÓLEO LTDA - POSTO PAPAGAIO I - 10.515.414/0001-07	PETROBRAS	R\$ 5,099	R\$ 5,199	R\$ 5,789	R\$ 5,999	R\$ 6,799	R\$ 6,930	R\$ 7,94	R\$ 7,79	R\$ 7,59
POSTO BURNIER - 07.131.396/0001-55	IPIRANGA	R\$ 4,799	R\$ 4,759	R\$ 5,399	R\$ 5,579	R\$ 6,699	R\$ 6,770		R\$ 7,39	R\$ 7,00
SEMPRE COMÉRCIO DE COMBUSTÍVEIS LTDA - POSTO BONITÃO - 08.111.871/0004-37	SHELL	R\$ 4,789	R\$ 4,869	R\$ 5,429	R\$ 5,649	R\$ 6,659	R\$ 6,609	R\$ 7,56	R\$ 7,23	R\$ 6,99

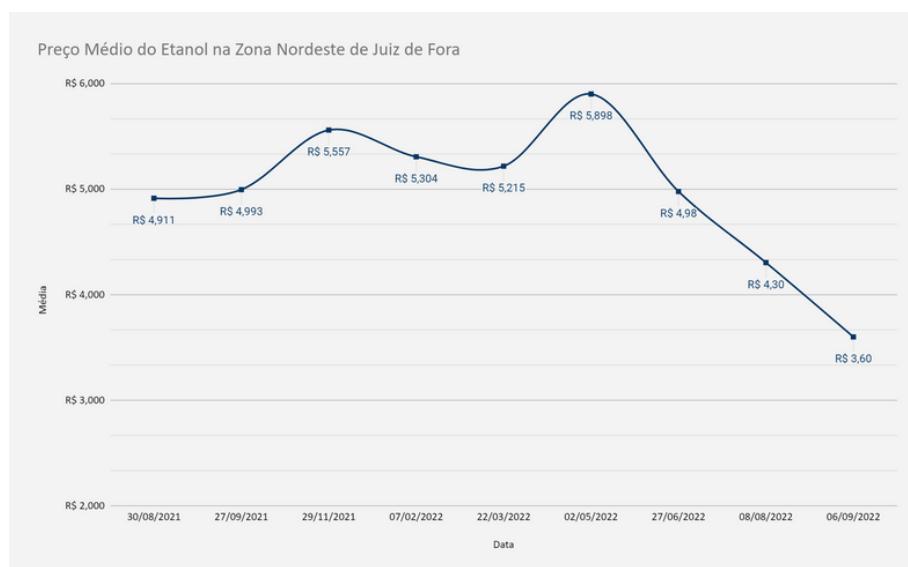


Data	Média	Preço Máximo	Preço Mínimo
30/08/2021	R\$ 4,841	R\$ 5,099	R\$ 4,759
27/09/2021	R\$ 4,821	R\$ 5,199	R\$ 4,709
29/11/2021	R\$ 5,415	R\$ 5,789	R\$ 5,309
07/02/2022	R\$ 5,698	R\$ 5,999	R\$ 5,549
22/03/2022	R\$ 6,746	R\$ 6,799	R\$ 6,659
02/05/2022	R\$ 6,738	R\$ 6,930	R\$ 6,609
27/06/2022	R\$ 7,64	R\$ 7,94	R\$ 7,54
08/08/2022	R\$ 7,39	R\$ 7,79	R\$ 7,23
06/09/2022	R\$ 7,16	R\$ 7,59	R\$ 6,99

O Procon-JF informa que os valores apontados nesta pesquisa se referem aos encontrados no dia em que o levantamento foi realizado. Portanto, é possível que, no momento da compra, o consumidor possa se deparar com alteração, por conta de eventuais descontos, ofertas, promoções e reajustes.

COMPARATIVO DE PREÇOS OBSERVADOS PARA ETANOL NAS ÚLTIMAS AMOSTRAS

Razão Social - CNPJ	Bandeira	Variação do Preço do Etanol								
		30/08/2021	27/9/2021	29/11/2021	7/2/2022	22/03/2022	02/05/2022	27/06/2022	08/08/2022	06/09/2022
POSTO SETE ANÕES LTDA - POSTO SETE ANÕES - 09.719.902/0001-57	SHELL	R\$ 4,899	R\$ 4,979	R\$ 5,490	R\$ 5,280	R\$ 5,200	R\$ 5,890	R\$ 4,89	R\$ 4,29	R\$ 3,59
TLP COMÉRCIO DE COMBUSTÍVEIS LTDA - POSTO AUTO CLIMA - 07.583.737/0001-23	SHELL	R\$ 4,899	R\$ 4,979	R\$ 5,590	R\$ 5,280	R\$ 5,200	R\$ 5,890	R\$ 4,89	R\$ 4,29	R\$ 3,49
BANDEIRANTES COMÉRCIO DE COMBUSTÍVEIS LTDA - POSTO BANDEIRANTES - 11.281.129/0001-31	PETROBRAS	R\$ 4,899	R\$ 4,979	R\$ 5,499	R\$ 5,280	R\$ 5,200	R\$ 5,890	R\$ 4,89	R\$ 4,29	R\$ 3,59
LUDO COMÉRCIO DE COMBUSTÍVEIS LTDA - POSTO LUDO - 23.603.029/0001-63	BRANCA	R\$ 4,869	R\$ 4,949	R\$ 5,560	R\$ 5,230	R\$ 5,150	R\$ 5,840	R\$ 4,84	R\$ 4,24	R\$ 3,54
GRAMA COMÉRCIO DE COMBUSTÍVEIS EIRELI - 13.369.817/0001-83	PETROBRAS	R\$ 4,899	R\$ 4,979	R\$ 5,499	R\$ 5,289	R\$ 5,200	R\$ 5,890	R\$ 4,89	R\$ 4,29	R\$ 3,59
POSTO UNIPAC LTDA - POSTO UNIPAC- 24.909.500/0001-09	BRANCA		R\$ 4,950	R\$ 5,469	R\$ 5,239	R\$ 5,159	R\$ 5,840	R\$ 4,84	R\$ 4,24	R\$ 3,54
AUTO POSTO BANDEIRANTES LTDA - POSTO BANDEIRANTES - 21.058.508-0001-10	PETROBRAS	R\$ 4,869	R\$ 4,949	R\$ 5,469	R\$ 5,230	R\$ 5,150	R\$ 5,840	R\$ 4,84	R\$ 4,24	R\$ 3,54
PAPA GAIO COMÉRCIO DE DERIVADOS DE PETRÓLEO LTDA - POSTO PAPA GAIO I - 10.515.414/0001-07	PETROBRAS	R\$ 4,989	R\$ 5,129	R\$ 5,839	R\$ 5,289	R\$ 5,459	R\$ 5,990	R\$ 5,09	R\$ 4,49	R\$ 3,84
POSTO BURNIER - 07.131.396/0001-55	IPIRANGA	R\$ 4,899	R\$ 4,989	R\$ 5,499	R\$ 5,499	R\$ 5,149	R\$ 5,890	R\$ 4,99	R\$ 4,28	R\$ 3,59
SEMPRE COMÉRCIO DE COMBUSTÍVEIS LTDA - POSTO BONITÃO - 08.111.871/0004-37	SHELL	R\$ 4,999	R\$ 5,069	R\$ 5,719	R\$ 5,449	R\$ 5,299	R\$ 6,029	R\$ 5,69	R\$ 4,39	R\$ 3,73
POSTO ELEFANTINHO LTDA - POSTO ELEFANTINHO - 21.580.030/0001-94	SHELL	R\$ 4,889	R\$ 4,969	R\$ 5,489	R\$ 5,279	R\$ 5,199	R\$ 5,889	R\$ 4,88	R\$ 4,28	R\$ 3,54



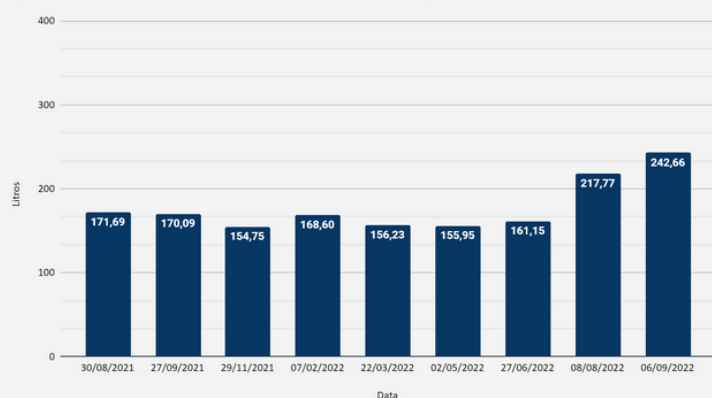
Data	Média	Preço Máximo	Preço Mínimo
30/08/2021	R\$ 4,911	R\$ 4,999	R\$ 4,869
27/09/2021	R\$ 4,993	R\$ 5,129	R\$ 4,949
29/11/2021	R\$ 5,557	R\$ 5,839	R\$ 5,469
07/02/2022	R\$ 5,304	R\$ 5,499	R\$ 5,230
22/03/2022	R\$ 5,215	R\$ 5,459	R\$ 5,149
02/05/2022	R\$ 5,898	R\$ 6,029	R\$ 5,840
27/06/2022	R\$ 4,98	R\$ 5,69	R\$ 4,84
08/08/2022	R\$ 4,30	R\$ 4,49	R\$ 4,24
06/09/2022	R\$ 3,60	R\$ 3,84	R\$ 3,49

O Procon-JF informa que os valores apontados nesta pesquisa se referem aos encontrados no dia em que o levantamento foi realizado. Portanto, é possível que, no momento da compra, o consumidor possa se deparar com alteração, por conta de eventuais descontos, ofertas, promoções e reajustes.

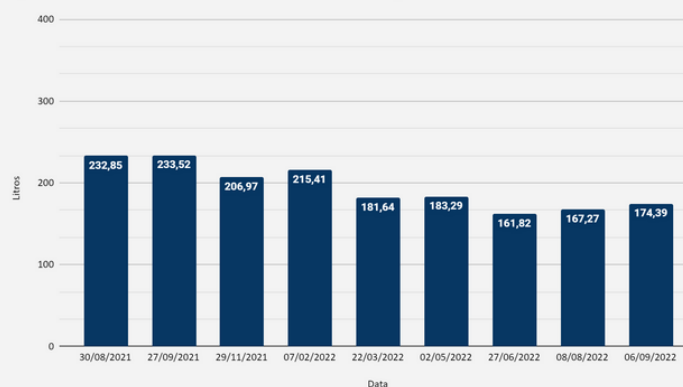
QUANTO CUSTA ABASTECER O CARRO COM GASOLINA COMUM

Preço máximo encontrado na zona nordeste para a gasolina comum (R\$ 5,26)					
MODELO	Hyundai HB20	Chevrolet Onix	Fiat Strada	Chevrolet Tracker	Volkswagen Gol
Capacidade do tanque	50 litros	44 litros	58 litros	44 Litros	55 Litros
Valor total	R\$ 263,00	R\$ 231,44	R\$ 305,08	R\$ 231,44	R\$ 289,30
% do salário mínimo	21,70%	19,10%	25,17%	19,10%	23,87%
Preço mínimo encontrado na zona nordeste para a gasolina comum (R\$ 4,84)					
MODELO	Hyundai HB20	Chevrolet Onix	Fiat Strada	Chevrolet Tracker	Volkswagen Gol
Capacidade do tanque	50 litros	44 litros	58 litros	44 Litros	55 Litros
Valor total	R\$ 242,00	R\$ 212,96	R\$ 280,72	R\$ 212,96	R\$ 266,20
% do salário mínimo	19,97%	17,57%	23,16%	17,57%	21,96%
Preço médio encontrado na zona nordeste para a gasolina comum (R\$ 4,99)					
MODELO	Hyundai HB20	Chevrolet Onix	Fiat Strada	Chevrolet Tracker	Volkswagen Gol
Capacidade do tanque	50 litros	44 litros	58 litros	44 Litros	55 Litros
Valor médio	R\$ 249,50	R\$ 219,56	R\$ 289,42	R\$ 219,56	R\$ 274,45
% do salário mínimo	20,59%	18,12%	23,88%	18,12%	22,64%

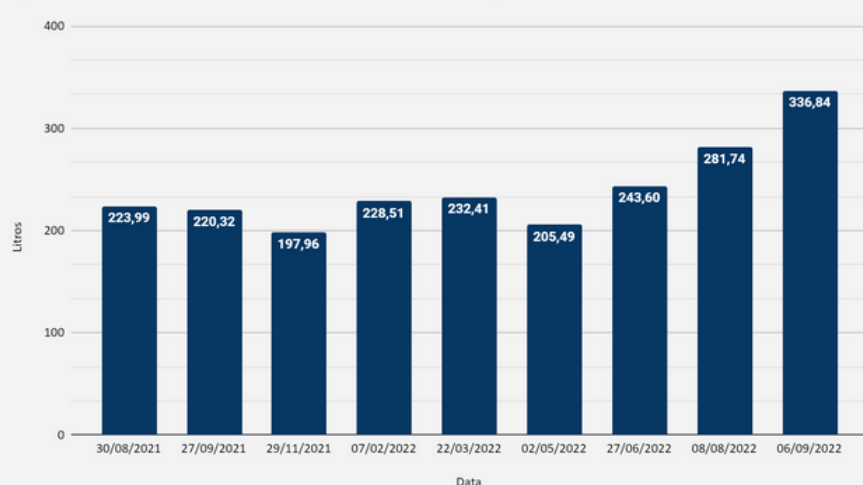
Quanto Litros de Gasolina em média um salário mínimo compra na Zona Nordeste de Juiz de Fora



Quanto Litros de Diesel em média um salário mínimo compra na Zona Nordeste de Juiz de Fora



Quanto Litros de Etanol em média um salário mínimo compra na Zona Nordeste de Juiz de Fora



O modelo dos carros foi escolhido a partir de pesquisa dos modelos mais vendidos no mês de março de 2022, segundo a Federação Nacional da Distribuição de Veículos Automotores - Fenabrave.

<http://www.fenabrave.org.br/portaltv2/Home/Pesquisa>

ETANOL OU GASOLINA?

Em Juiz de Fora a LEI N.º 14.040 — de 26 de maio de 2020 — Dispõe sobre a afixação de cartaz ou suporte similar nos estabelecimentos revendedores varejistas de combustíveis automotivos ficando obrigados a afixar em seus estabelecimentos, cartaz, ou suporte similar, de forma clara e ostensiva, informando diariamente aos consumidores a diferença entre os preços do litro da gasolina e do etanol, em percentuais.

Em momento de constantes altas no preço da gasolina, fazer o comparativo entre o valor do etanol e da gasolina pode ser uma boa opção de economia para o consumidor. Para saber se é vantajoso usar o Etanol, o consumidor pode fazer o seguinte cálculo:

Etanol	=	Se o resultado for menor que 0,7 , use Etanol
\div		
Gasolina	=	Se o resultado for maior que 0,7 , use Gasolina

**Fique atento ao consumo
do seu carro para fazer a
melhor escolha de custo
e benefício!**

Fabíola Mendes de Oliveira Meirelles

Procon-JF / Gerente do Departamento de Estudos, Pesquisas e
Projetos

Gisele Zaquini Lopes Faria

Procon-JF / DEPP / Supervisora de Estudos e Pesquisas

Gustavo Henrico da Silva Souza

Estagiário de Geografia

Vinícius Di Paula Santos Costa

Estagiário de Ciências Econômicas