



P E S Q U I S A
P R E Ç O

COMBUSTÍVEL

09 DE JANEIRO 2023

DEPARTAMENTO DE ESTUDOS, PESQUISAS
E PROJETOS



O Procon de Juiz de Fora realiza acompanhamento dos preços dos combustíveis através da coleta de dados, semanalmente, nas diferentes regiões da cidade.

A cada pesquisa são visitados, no mínimo, 10 postos de combustíveis e entre as análises feitas é levantada a média dos valores praticados para Gasolina Comum, Gasolina Aditivada, Etanol, Diesel, Diesel S-10 e GNV.

Neste material é apresentado um acompanhamento de preços para gasolina comum, etanol e Diesel, feito no período de outubro de 2022 à segunda semana de janeiro de 2023.

O objetivo deste acompanhamento foi observar o comportamento dos preços praticados no mês eleitoral e pós-eleitoral, visando identificar possíveis impactos que as eleições poderiam gerar nos preços praticados na cidade de Juiz de Fora.

Neste material o consumidor terá acesso à última coleta de preços de combustíveis, realizada na zona norte de Juiz de Fora, no dia 9 de janeiro do ano corrente e publicada nos Atos do Governo da Prefeitura de Juiz de Fora, bem como, tabelas e gráficos com as médias dos preços apurados no período da análise.

As amostras revelaram que:

- A gasolina comum teve maior oscilação de preços nos meses de novembro e dezembro, retornando, no mês de janeiro de 2023, à média apurada no mês de outubro de 2022;
- O diesel comum vem mantendo tendência de queda no comparativo com as amostras coletadas no mês de outubro de 2022;
- O diesel s-10 vem mantendo tendência de queda no comparativo com as amostras coletadas no mês de outubro de 2022;

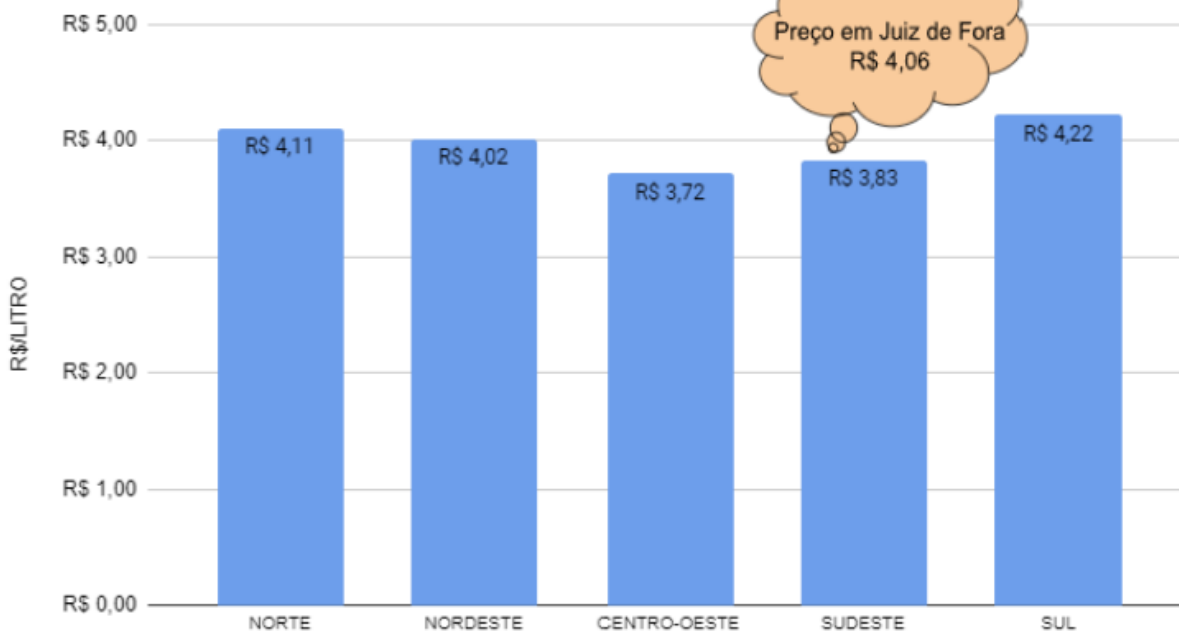
- O etanol vem mantendo tendência de alta no comparativo com as amostras coletadas no mês de outubro de 2022. Dados da Agência Nacional de Petróleo — ANP coletados no período de 01 a 7 de janeiro de 2023 apresentam variação de preços próxima à observada em Juiz de Fora, conforme é possível verificar no comparativo abaixo:

AGÊNCIA NACIONAL DO PETRÓLEO, GÁS NATURAL E BIOCMBUSTÍVEIS - ANP								
SUPERINTENDÊNCIA DE DEFESA DA CONCORRÊNCIA								
LEVANTAMENTO DE PREÇOS DE COMBUSTÍVEIS								
DATA INICIAL	DATA FINAL	REGIÃO	ESTADOS	PRODUTO	NÚMERO DE POSTOS PESQUISADOS	PREÇO MÉDIO RÉVENDA	PREÇO MÍNIMO RÉVENDA	PREÇO MÁXIMO RÉVENDA
1/1/2023	7/1/2023	SUDESTE	MINAS GERAIS	ETANOL HIDRATADO	339	R\$ 4,00	R\$ 3,59	R\$ 4,95
02/01/23	09/01/23	SUDESTE	JUIZ DE FORA	ETANOL HIDRATADO	20	R\$ 4,12	R\$ 3,93	R\$ 4,41

Elaborado pela equipe do Procon a partir de dados obtidos na página <https://www.gov.br/anp/pt-br/assuntos/precos-e-defesa-da-concorrancia/precos/levantamento-de-precos-de-combustiveis-ultimas-semanas-pesquisadas>. Consulta feita em 11 de janeiro de 2023

COMPARATIVO DO PREÇO MÉDIO MÍNIMO DO ETANOL, POR REGIÃO DO BRASIL, NO ANO DE 2022

Média do preço do Etanol por região



Elaborado pela equipe do Procon a partir de dados obtidos na página <https://www.gov.br/anp/pt-br/assuntos/precos-e-defesa-da-concorrancia/precos/levantamento-de-precos-de-combustiveis-ultimas-semanas-pesquisadas>. Consulta feita em 11 de janeiro de 2023

PREÇOS APURADOS NA COLETA DE DADOS DE 09/01/2023 - ZONA NORTE



PREFEITURA DE JUIZ DE FORA
DIÁRIO OFICIAL ELETRÔNICO DO MUNICÍPIO DE JUIZ DE FORA
 ATOS DO GOVERNO DO PODER EXECUTIVO

Publicado em: 10/01/2023 às 00:01

PROCON/JF – AVISO – PESQUISA DE PREÇOS DE COMBUSTÍVEIS – A Agência de Proteção e Defesa do Consumidor de Juiz de Fora - PROCON/JF faz saber a publicação do resultado da pesquisa de preços de Combustíveis realizada pelo Departamento de Estudos, Pesquisas e Projetos - DEPP/PROCON/JF, na data de 09 de janeiro de 2023 conforme anexo. Juiz de Fora, 09 de janeiro de 2023. a) TAINAH MOREIRA MARRAZZO COSTA – Superintendente da Agência de Proteção e Defesa do Consumidor.



RAZÃO SOCIAL - CNPJ	ENDEREÇO	BANDEIRA	POSTOS ZONA NORTE- 09 de Janeiro						
			PREÇO NA BOMBA						
			ETANOL	ETANOL ADITIVADO	GASOLINA COMUM	GASOLINA ADITIVADA	DIESEL	DIESEL S-10	GNV
Posto Universo LTDA - 10.513.796/0001-30	Rua Vitorino Braga, 700	PETROBRAS	R\$ 4,29		R\$ 5,09		R\$ 6,55	R\$ 6,59	
CENCOSUD Brasil Comercial LTDA - Bretas - 39.346.861/0327-99	Av. Brasil, 6123 - Mariano Procópio	SHELL	R\$ 4,20	R\$ 4,50	R\$ 5,10	R\$ 5,50		R\$ 6,29	
Rede Dom Pedro Juiz de Fora Urbano LTDA - 20.449.997/0001-79	Av. Garcia Rodrigues Paes, 1099 - Bairro Industrial	BRANCA	R\$ 3,99		R\$ 4,89			R\$ 6,49	
Carrefour Comércio e Indústria LTDA - Atacadão Juiz de Fora - 45.543.915/0689-08	Av. Garcia Rodrigues Paes, 12415 - Industrial	BRANCA	R\$ 3,97	R\$ 4,12	R\$ 4,87	R\$ 5,07		R\$ 6,39	
Posto Eco LTDA - 03.845.434/0001-80	Av. Garcia Rodrigues Paes, 12.515 - Bairro Industrial	IPIRANGA	R\$ 4,20		R\$ 5,10		R\$ 6,49		
Auto Posto Energia Juiz de Fora LTDA - 20.040.107/0001-70	Rua Garcia Rodrigues Paes, 15016 - Barbosa Lage	SHELL	R\$ 4,20		R\$ 5,10	R\$ 5,27	R\$ 6,19	R\$ 6,29	
Auto Posto Pretogás LTDA - 03.862.967/0001-70	Av. Presidente Juscelino Kubitschek, 6000 - Nova Era	PETROBRAS	R\$ 4,20		R\$ 5,10	R\$ 5,30	R\$ 6,19	R\$ 6,29	R\$ 4,85
Santa Cruz Comércio de Combustíveis LTDA - Royal - 28.423.877/0001-04	Av. Presidente Juscelino Kubitschek, 5577 - Nova Era	BRANCA	R\$ 4,15		R\$ 5,05	R\$ 5,15	R\$ 6,15	R\$ 6,25	
Auto Posto Papagaio LTDA - Posto Papagaio II - 10.782.507/0001-06	Av. Presidente Juscelino Kubitschek, 5553-a - Nova Era	PETROBRAS	R\$ 4,34		R\$ 5,24		R\$ 6,99	R\$ 7,09	
Posto Facit LTDA - 22.169.455/0001-78	Av. Presidente Juscelino Kubitschek, 130 - Industrial	SHELL	R\$ 4,20		R\$ 5,10	R\$ 5,27		R\$ 6,29	

* TODOS VALORES SÃO REFERENTE AO PREÇO À VISTA

Combustível	Maior Preço	Menor Preço	Média
Etanol	R\$ 4,34	R\$ 3,97	R\$ 4,17
Etanol Aditivado	R\$ 4,50	R\$ 4,12	R\$ 4,31
Gasolina Comum	R\$ 5,24	R\$ 4,87	R\$ 5,06
Gasolina Aditivada	R\$ 5,50	R\$ 5,07	R\$ 5,26
Diesel	R\$ 6,99	R\$ 6,15	R\$ 6,43
Diesel S-10	R\$ 7,09	R\$ 6,25	R\$ 6,44
GNV	R\$ 4,85	R\$ 4,85	R\$ 4,85

GASOLINA COMUM

ACOMPANHAMENTO DOS PREÇOS DE OUTUBRO DE 2022 A JANEIRO DE 2023

ZONA NORTE							
03/10/2022	24/10/2022	OUTUBRO	11/11/2022	05/12/2022	26/12/2022	DEZEMBRO	09/01/2023
R\$ 4,99	R\$ 4,99	R\$ 4,99	R\$ 5,09	R\$ 5,29	R\$ 5,09	R\$ 5,19	R\$ 5,09
R\$ 4,77	R\$ 4,97	R\$ 4,87	R\$ 5,09	R\$ 5,19		R\$ 5,19	R\$ 5,10
R\$ 4,69	R\$ 4,79	R\$ 4,74	R\$ 4,89	R\$ 4,89	R\$ 4,89	R\$ 4,89	R\$ 4,89
R\$ 4,79	R\$ 4,89	R\$ 4,84	R\$ 4,99	R\$ 4,99	R\$ 4,79	R\$ 4,89	R\$ 4,87
R\$ 4,79	R\$ 4,97	R\$ 4,88	R\$ 5,09	R\$ 5,19	R\$ 4,96	R\$ 5,08	R\$ 5,10
R\$ 4,79	R\$ 4,97	R\$ 4,88	R\$ 5,09	R\$ 5,19	R\$ 4,97	R\$ 5,08	R\$ 5,10
R\$ 4,79	R\$ 4,97	R\$ 4,88	R\$ 5,09	R\$ 5,29	R\$ 4,96	R\$ 5,13	R\$ 5,10
R\$ 4,74	R\$ 4,92	R\$ 4,83	R\$ 5,04	R\$ 5,24	R\$ 4,91	R\$ 5,08	R\$ 5,05
R\$ 4,99	R\$ 5,09	R\$ 5,04	R\$ 5,29	R\$ 5,29	R\$ 5,14	R\$ 5,22	R\$ 5,24
R\$ 4,79	R\$ 4,97	R\$ 4,88	R\$ 5,09	R\$ 5,19		R\$ 5,19	R\$ 5,10
MÉDIA		R\$ 4,88	R\$ 5,08	MÉDIA		R\$ 5,09	R\$ 5,06

ZONA SUL					
31/10/2022	21/11/2022	28/11/2022	NOV	12/12/2022	02/01/2023
R\$ 5,17	R\$ 5,17	R\$ 5,17	R\$ 5,17	R\$ 5,17	R\$ 4,97
R\$ 5,08	R\$ 5,13	R\$ 5,13	R\$ 5,13	R\$ 5,08	R\$ 4,87
R\$ 5,19	R\$ 5,19	R\$ 5,19	R\$ 5,19	R\$ 5,19	R\$ 4,95
R\$ 5,29	R\$ 5,19	R\$ 5,29	R\$ 5,24	R\$ 5,29	R\$ 5,18
R\$ 5,19	R\$ 5,19	R\$ 5,19	R\$ 5,19	R\$ 5,19	R\$ 4,95
R\$ 5,19	R\$ 5,19	R\$ 5,19	R\$ 5,19	R\$ 5,19	R\$ 4,95
R\$ 5,19	R\$ 5,19	R\$ 5,19	R\$ 5,19	R\$ 5,19	R\$ 4,96
R\$ 5,19	R\$ 5,19	R\$ 5,19	R\$ 5,19	R\$ 5,19	R\$ 4,95
R\$ 5,29	R\$ 5,09	R\$ 5,19	R\$ 5,14	R\$ 5,29	R\$ 4,99
R\$ 5,14	R\$ 5,04		R\$ 5,04	R\$ 5,14	R\$ 4,90
R\$ 5,19	MÉDIA		R\$ 5,17	R\$ 5,19	R\$ 4,97

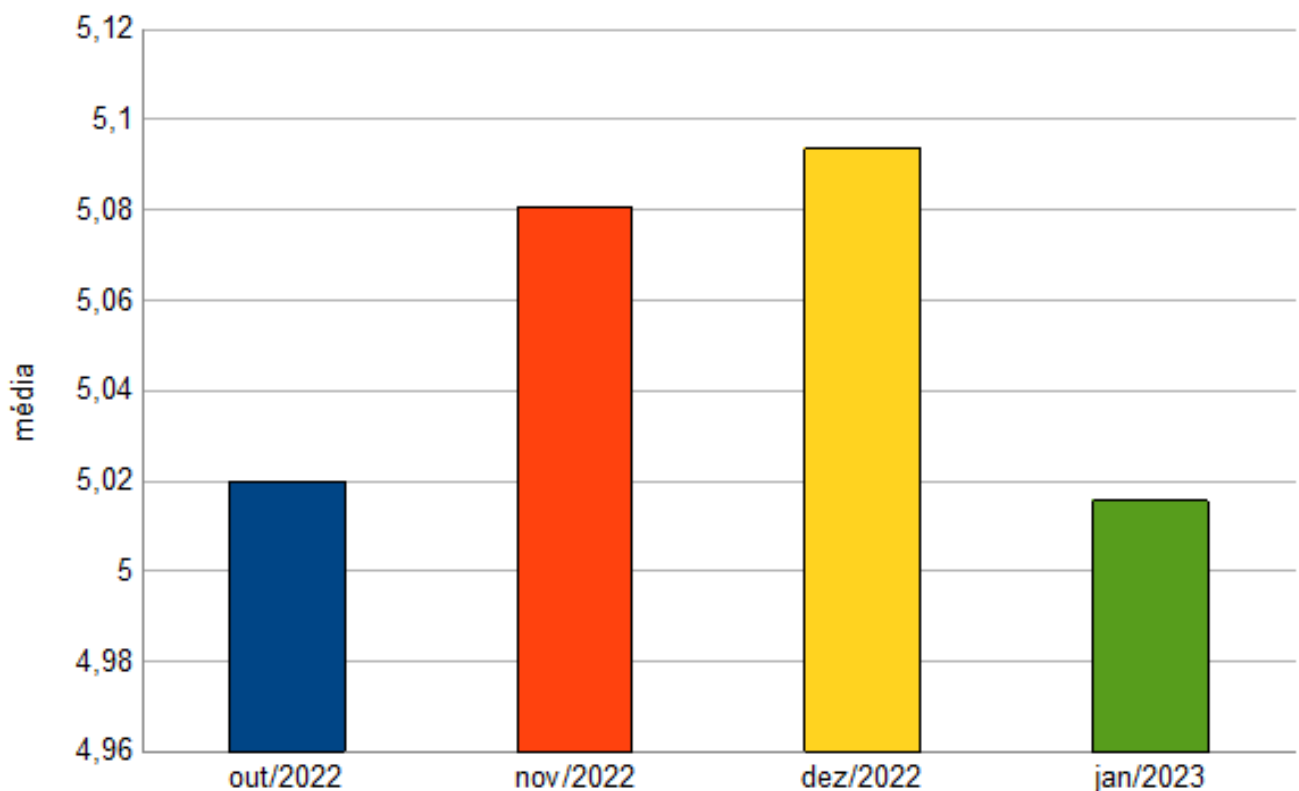
ZONA NORDESTE		
17/10/2022	07/11/2022	19/12/2022
R\$ 4,99	R\$ 4,99	R\$ 4,99
R\$ 4,99	R\$ 4,99	R\$ 4,99
R\$ 4,99	R\$ 4,99	R\$ 4,99
R\$ 4,94		R\$ 4,94
R\$ 4,99	R\$ 4,99	R\$ 4,99
R\$ 4,94	R\$ 4,94	R\$ 4,94
R\$ 4,94	R\$ 4,94	R\$ 4,94
R\$ 5,09	R\$ 5,19	R\$ 5,19
R\$ 4,99		R\$ 4,99
R\$ 5,04	R\$ 4,99	R\$ 5,02
R\$ 4,93	R\$ 4,98	R\$ 4,98
R\$ 4,98	R\$ 5,00	R\$ 5,00

MÉDIA 

GASOLINA COMUM

ACOMPANHAMENTO DOS PREÇOS DE OUTUBRO DE 2022 A JANEIRO DE 2023

MÉDIA			
out/2022	nov/2022	dez/2022	jan/2023
R\$ 5,02	R\$ 5,08	R\$ 5,09	R\$ 5,02



Elaborado pela equipe do Procon a partir de dados obtidos nas coletas de preços semanais.

ETANOL

ACOMPANHAMENTO DOS PREÇOS DE OUTUBRO DE 2022 A JANEIRO DE 2023

ZONA NORTE							
03/10/2022	24/10/2022	OUTUBRO	11/11/2022	05/12/2022	26/12/2022	DEZEMBRO	09/01/2023
R\$ 3,59	R\$ 3,89	R\$ 3,74	R\$ 3,99	R\$ 4,19		R\$ 4,19	R\$ 4,29
R\$ 3,47	R\$ 3,77	R\$ 3,62	R\$ 3,97	R\$ 4,09		R\$ 4,09	R\$ 4,20
R\$ 3,49	R\$ 3,65	R\$ 3,57	R\$ 3,89	R\$ 3,89	R\$ 3,89	R\$ 3,89	R\$ 3,99
R\$ 3,49	R\$ 3,69	R\$ 3,59	R\$ 3,89	R\$ 3,97	R\$ 3,97	R\$ 3,97	R\$ 3,97
R\$ 3,49	R\$ 3,77	R\$ 3,63	R\$ 3,97	R\$ 4,09	R\$ 4,06	R\$ 4,08	R\$ 4,20
R\$ 3,49	R\$ 3,77	R\$ 3,63	R\$ 3,97	R\$ 4,09	R\$ 4,07	R\$ 4,08	R\$ 4,20
R\$ 3,59	R\$ 3,77	R\$ 3,68	R\$ 3,99	R\$ 4,19	R\$ 4,08	R\$ 4,14	R\$ 4,20
R\$ 3,54	R\$ 3,72	R\$ 3,63	R\$ 3,94	R\$ 4,14	R\$ 4,03	R\$ 4,09	R\$ 4,15
R\$ 3,66	R\$ 3,84	R\$ 3,75	R\$ 4,29	R\$ 4,29	R\$ 4,24	R\$ 4,27	R\$ 4,34
R\$ 3,49	R\$ 3,77	R\$ 3,63	R\$ 3,97	R\$ 4,09		R\$ 4,09	R\$ 4,20
MÉDIA		R\$ 3,65	R\$ 3,99	MÉDIA		R\$ 4,09	R\$ 4,17

ZONA SUL					
31/10/2022	21/11/2022	28/11/2022	NOV	12/12/2022	02/01/2023
R\$ 4,07	R\$ 4,07	R\$ 4,07	R\$ 4,07	R\$ 4,07	R\$ 4,49
R\$ 3,98	R\$ 4,03	R\$ 4,03	R\$ 4,03	R\$ 3,98	R\$ 3,97
R\$ 4,09	R\$ 4,09	R\$ 4,09	R\$ 4,09	R\$ 4,09	R\$ 4,05
-	R\$ 4,19	R\$ 4,19	R\$ 4,19		
R\$ 4,09	R\$ 4,09	R\$ 4,09	R\$ 4,09	R\$ 4,09	R\$ 4,05
R\$ 4,09	R\$ 4,09	R\$ 4,09	R\$ 4,09	R\$ 4,09	R\$ 4,05
R\$ 4,09	R\$ 4,09	R\$ 4,09	R\$ 4,09	R\$ 4,09	R\$ 4,06
R\$ 4,19	R\$ 3,99	R\$ 4,09	R\$ 4,04	R\$ 4,19	R\$ 3,89
R\$ 4,04	R\$ 3,94		R\$ 3,94	R\$ 4,04	R\$ 4,00
R\$ 4,08	MÉDIA		R\$ 4,07	R\$ 4,08	R\$ 4,07

ZONA NORDESTE		
17/10/2022	07/11/2022	19/12/2022
R\$ 3,79	R\$ 3,99	R\$ 4,09
R\$ 3,79	R\$ 3,99	R\$ 4,09
R\$ 3,79	R\$ 3,99	R\$ 4,09
R\$ 3,74	R\$ 4,84	R\$ 4,04
R\$ 3,79	R\$ 3,99	R\$ 4,09
R\$ 3,74	R\$ 3,94	R\$ 4,04
R\$ 3,74	R\$ 3,94	R\$ 4,04
R\$ 4,09	R\$ 4,19	R\$ 4,19
R\$ 3,79	R\$ 5,16	R\$ 4,07
R\$ 3,84	R\$ 3,99	R\$ 4,19
R\$ 3,73	R\$ 3,98	R\$ 4,08
MÉDIA	R\$ 3,80	R\$ 4,18

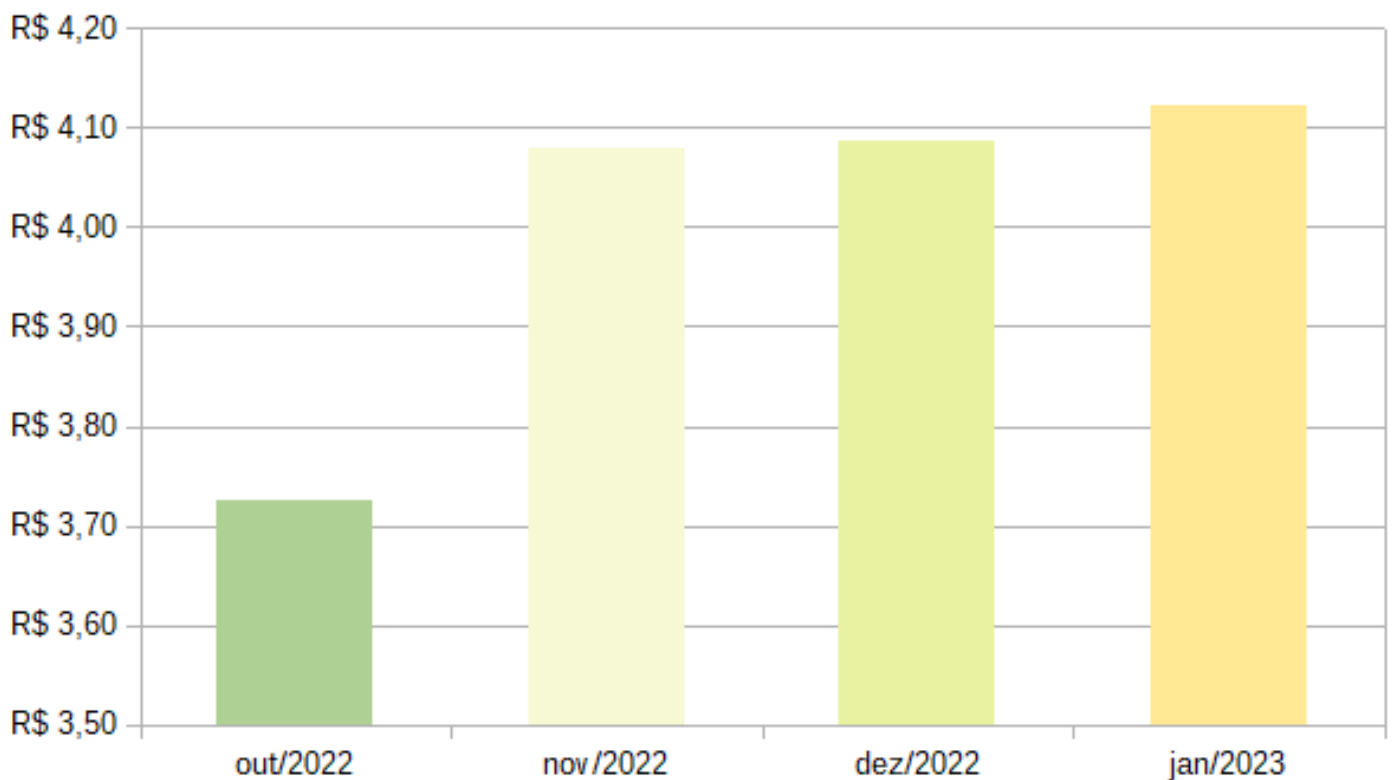
MÉDIA



ETANOL

ACOMPANHAMENTO DOS PREÇOS DE OUTUBRO DE 2022 A JANEIRO DE 2023

MÉDIA			
out/2022	nov/2022	dez/2022	jan/2023
R\$ 3,72	R\$ 4,08	R\$ 4,09	R\$ 4,12



Elaborado pela equipe do Procon a partir de dados obtidos nas coletas de preços semanais.

DIESEL

ACOMPANHAMENTO DOS PREÇOS DE OUTUBRO DE 2022 A JANEIRO DE 2023

ZONA NORTE							
03/10/2022	24/10/2022	OUTUBRO	11/11/2022	05/12/2022	26/12/2022	DEZ	09/01/2023
R\$ 6,75	R\$ 6,75	R\$ 6,75	R\$ 6,75	R\$ 6,75	R\$ 6,75	R\$ 6,75	R\$ 6,55
R\$ 7,19	R\$ 6,84	R\$ 7,02	R\$ 6,84	R\$ 6,84	R\$ 6,19	R\$ 6,52	R\$ 6,49
R\$ 6,59	R\$ 6,59	R\$ 6,59	R\$ 6,66	R\$ 6,59	R\$ 5,99	R\$ 6,29	R\$ 6,19
R\$ 6,49	R\$ 6,29	R\$ 6,39	R\$ 6,39	R\$ 6,59	R\$ 5,99	R\$ 6,29	R\$ 6,19
R\$ 6,45	R\$ 6,29	R\$ 6,37	R\$ 6,34	R\$ 6,55	R\$ 5,95	R\$ 6,25	R\$ 6,15
R\$ 7,16	R\$ 6,99	R\$ 7,08	R\$ 7,09	R\$ 7,09	R\$ 6,99	R\$ 7,04	R\$ 6,99
MÉDIA		R\$ 6,70	R\$ 6,68	MÉDIA		R\$ 6,52	R\$ 6,43

ZONA SUL					
31/10/2022	21/11/2022	28/11/2022	NOVEMBRO	12/12/2022	02/01/2023
R\$ 6,59	R\$ 6,59	R\$ 6,59	R\$ 6,59	R\$ 6,59	R\$ 6,29
R\$ 6,64		R\$ 6,69	R\$ 6,69	R\$ 6,64	R\$ 6,39
R\$ 6,68	R\$ 6,68	R\$ 6,68	R\$ 6,68	R\$ 6,68	R\$ 6,19
R\$ 6,64	MÉDIA		R\$ 6,65	R\$ 6,64	R\$ 6,29

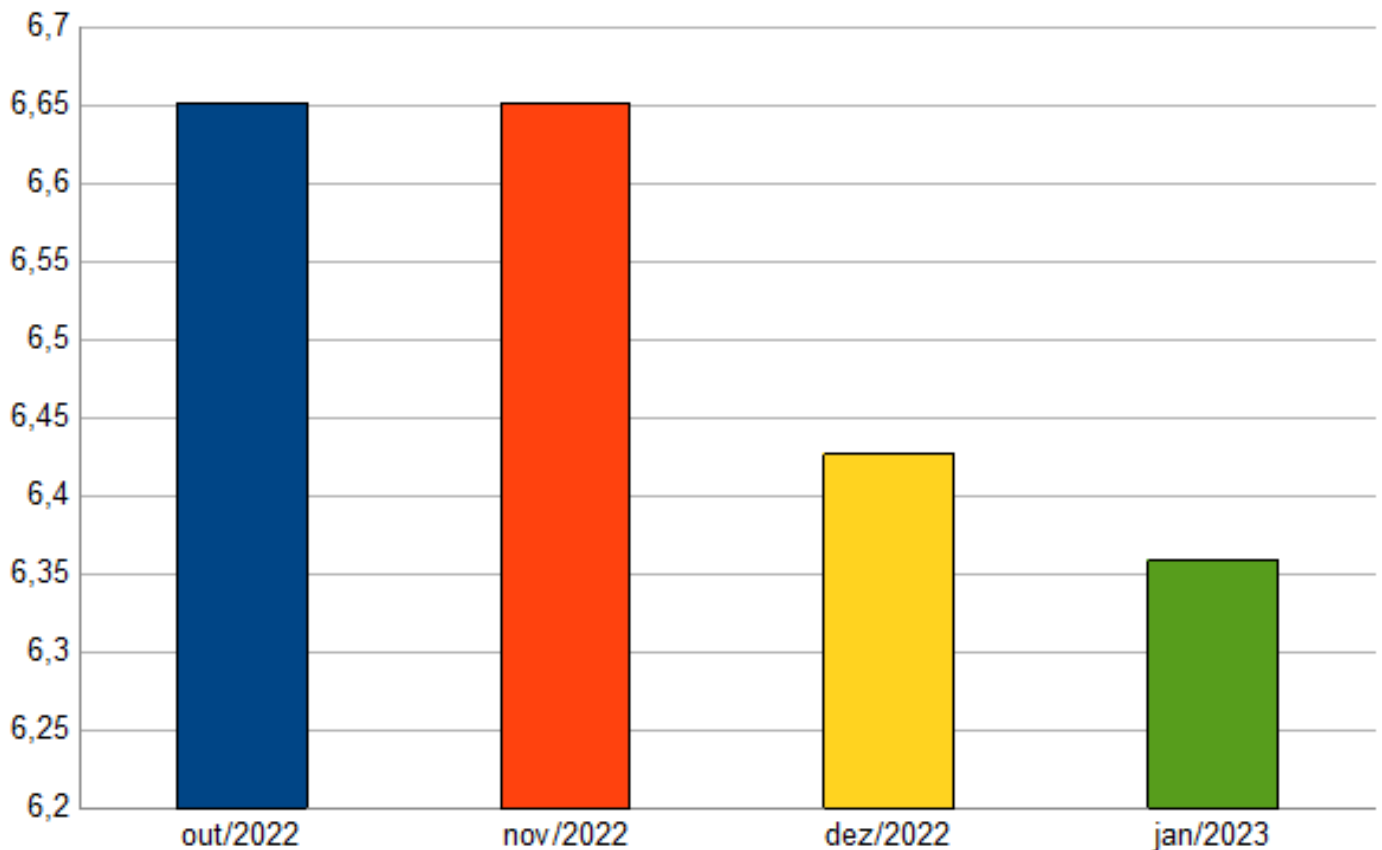
ZONA NORDESTE		
17/10/2022	07/11/2022	19/12/2022
R\$ 6,89	R\$ 6,89	R\$ 6,59
R\$ 6,59	R\$ 6,59	R\$ 5,99
R\$ 6,59	R\$ 6,59	R\$ 5,99
R\$ 6,59	R\$ 6,59	R\$ 5,99
R\$ 6,55	R\$ 6,55	R\$ 5,95
R\$ 6,55	R\$ 6,58	R\$ 5,95
R\$ 6,58	R\$ 6,58	R\$ 6,38
MÉDIA	R\$ 6,62	R\$ 6,12

MÉDIA			
out/2022	nov/2022	dez/2022	jan/2023
R\$ 6,65	R\$ 6,65	R\$ 6,43	R\$ 6,36

DIESEL

ACOMPANHAMENTO DOS PREÇOS DE OUTUBRO DE 2022 A JANEIRO DE 2023

MÉDIA			
out/2022	nov/2022	dez/2022	jan/2023
R\$ 6,65	R\$ 6,65	R\$ 6,43	R\$ 6,36



Elaborado pela equipe do Procon a partir de dados obtidos nas coletas de preços semanais.

DIESEL S-10

ACOMPANHAMENTO DOS PREÇOS DE OUTUBRO DE 2022 A JANEIRO DE 2023

ZONA NORTE							
03/10/2022	24/10/2022	OUTUBRO	11/11/2022	05/12/2022	26/12/2022	DEZEMBRO	09/01/2023
R\$ 6,79	R\$ 6,79	R\$ 6,79	R\$ 6,79	R\$ 6,79	R\$ 6,79	R\$ 6,79	R\$ 6,59
R\$ 6,79	R\$ 6,69	R\$ 6,74	R\$ 6,69	R\$ 6,69		R\$ 6,69	R\$ 6,29
R\$ 6,79	R\$ 6,69	R\$ 6,74	R\$ 6,69	R\$ 6,49	R\$ 6,39	R\$ 6,44	R\$ 6,49
R\$ 6,67	R\$ 6,69	R\$ 6,68	R\$ 6,57	R\$ 6,49	R\$ 6,39	R\$ 6,44	R\$ 6,39
R\$ 7,24	R\$ 6,89	R\$ 7,07	R\$ 6,89		R\$ 6,29	R\$ 6,29	
R\$ 6,69	R\$ 6,69	R\$ 6,69	R\$ 6,76	R\$ 6,69	R\$ 6,09	R\$ 6,39	R\$ 6,29
R\$ 6,59	R\$ 6,39	R\$ 6,49	R\$ 6,49	R\$ 6,69	R\$ 6,09	R\$ 6,39	R\$ 6,29
R\$ 6,55	R\$ 6,39	R\$ 6,47	R\$ 6,44	R\$ 6,65	R\$ 6,05	R\$ 6,35	R\$ 6,25
R\$ 7,30	R\$ 7,09	R\$ 7,20	R\$ 7,19	R\$ 7,19	R\$ 7,09	R\$ 7,14	R\$ 7,09
R\$ 6,69	R\$ 6,59	R\$ 6,64	R\$ 6,49	R\$ 6,69		R\$ 6,69	R\$ 6,29
MÉDIA		R\$ 6,75	R\$ 6,70	MÉDIA		R\$ 6,56	R\$ 6,44

ZONA SUL					
31/10/2022	21/11/2022	28/11/2022	NOVEMBRO	12/12/2022	02/01/2023
R\$ 6,69	R\$ 6,65	R\$ 6,65	R\$ 6,65	R\$ 6,69	R\$ 6,69
R\$ 6,69	R\$ 6,69	R\$ 6,69	R\$ 6,69	R\$ 6,69	R\$ 6,25
-	R\$ 7,16	R\$ 7,29	R\$ 7,23		R\$ 6,77
R\$ 6,74				R\$ 6,74	R\$ 6,74
-	R\$ 6,69	R\$ 6,64	R\$ 6,67		R\$ 6,29
R\$ 6,64	R\$ 6,69	R\$ 6,69	R\$ 6,69	R\$ 6,64	R\$ 6,39
-		R\$ 6,64	R\$ 6,64		R\$ 6,09
R\$ 6,69	R\$ 6,69	R\$ 6,69	R\$ 6,69	R\$ 6,69	R\$ 6,29
R\$ 6,59	R\$ 6,59		R\$ 6,59	R\$ 6,59	R\$ 6,14
R\$ 6,67	MÉDIA		R\$ 6,73	R\$ 6,67	R\$ 6,41

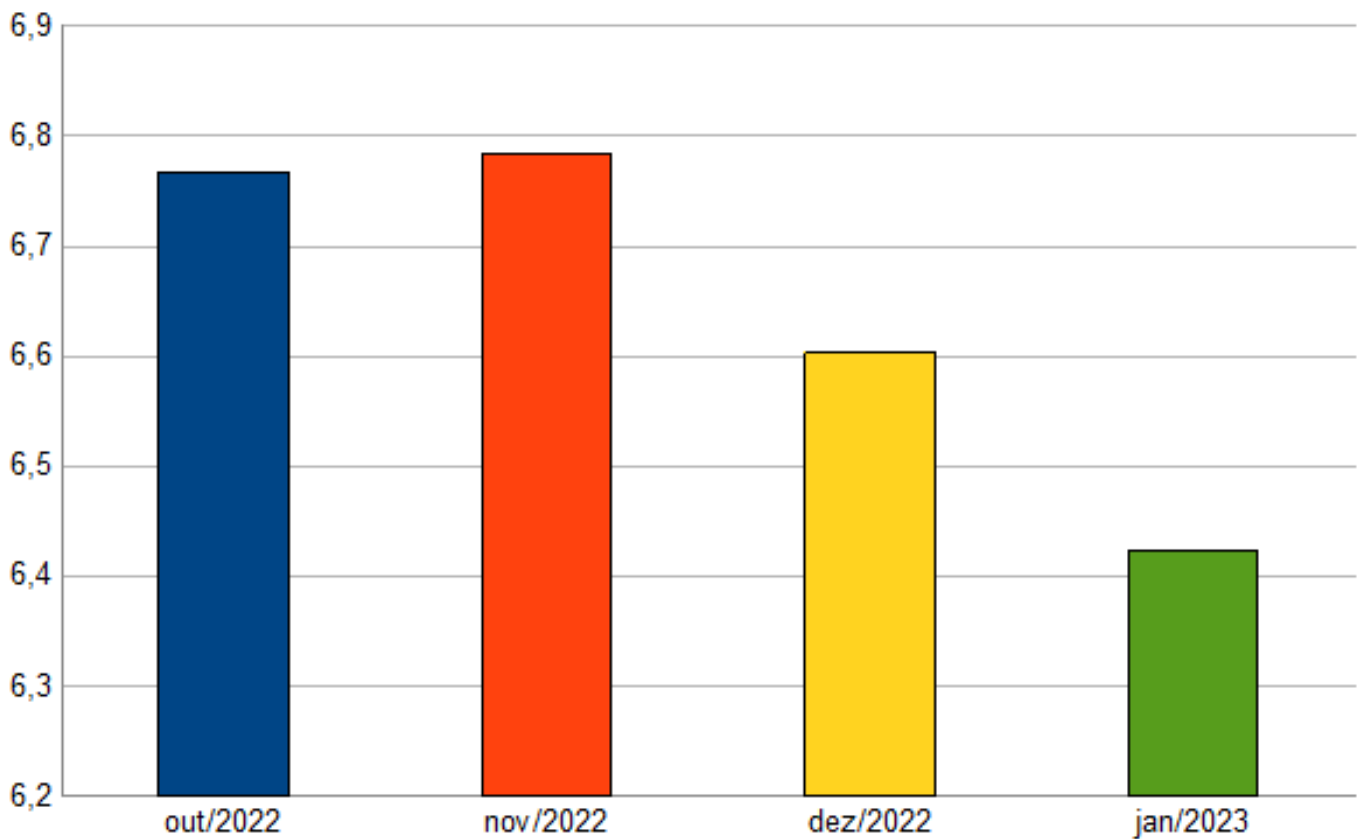
ZONA NORDESTE		
17/10/2022	07/11/2022	19/12/2022
R\$ 6,99	R\$ 6,99	R\$ 6,69
R\$ 6,69	R\$ 6,69	R\$ 6,39
	R\$ 6,69	R\$ 6,39
R\$ 6,69	R\$ 6,69	R\$ 6,39
R\$ 6,65	R\$ 6,65	R\$ 6,35
R\$ 6,65	R\$ 6,68	R\$ 6,35
R\$ 7,39	R\$ 7,39	R\$ 7,19
R\$ 7,24	R\$ 7,59	R\$ 6,69
R\$ 6,73		R\$ 6,73
R\$ 6,88	R\$ 6,92	R\$ 6,57

MÉDIA →

DIESEL S-10

ACOMPANHAMENTO DOS PREÇOS DE OUTUBRO DE 2022 A JANEIRO DE 2023

MÉDIA			
out/2022	nov/2022	dez/2022	jan/2023
R\$ 6,77	R\$ 6,78	R\$ 6,60	R\$ 6,42



Elaborado pela equipe do Procon a partir de dados obtidos nas coletas de preços semanais.

Fabíola Mendes de Oliveira Meirelles

Procon-JF / Gerente do Departamento de Estudos, Pesquisas e
Projetos

Gisele Zaquini Lopes Faria

Procon-JF / DEPP / Supervisora de Estudos e Pesquisas

Gustavo Henrico da Silva Souza

Estagiário de Geografia

Isabella Milão Alhadas

Estagiária de Ciências Econômicas

Thamires Alice de Oliveira e Silva

Estagiária de Ciências Econômicas