



PROCON

AGÊNCIA DE PROTEÇÃO E DEFESA
DO CONSUMIDOR DE JUIZ DE FORA



Pesquisa de Preços de Combustível
Departamento de Estudos, Pesquisas e Projetos

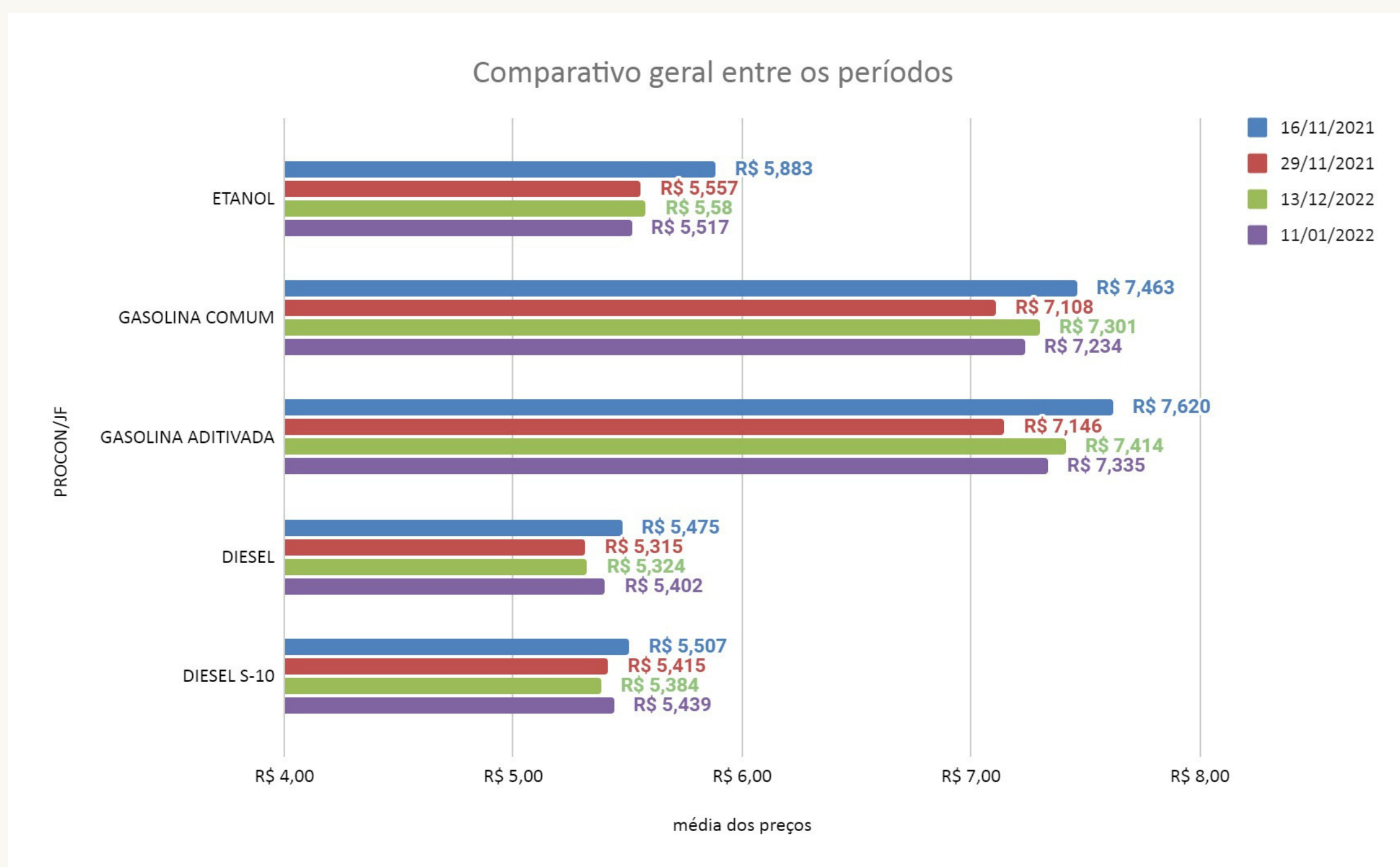
11 de Janeiro 2022

O Procon de Juiz de Fora faz acompanhamento dos preços dos combustíveis através da coleta de dados, a cada quinze dias, nas diferentes regiões da cidade.

A cada pesquisa são visitados, no mínimo, 10 postos de combustíveis e entre as análises feitas é levantada a média dos valores praticados para Gasolina Comum, Gasolina Aditivada, Etanol, Diesel, Diesel S-10 e GNV.

Abaixo apresentamos um comparativo entre as médias de preços observadas na coleta do dia 16/11/21, feita na região Norte, 29/11/2021 feita na região Nordeste e 13/12/21 feita na região Sul e 11/01/2022 na Região Norte. Observamos uma queda no preço médio do etanol em comparação as pesquisas anteriores. Já a gasolina comum bem como a aditivada, vem sofrendo com variações ao longo do tempo, estando com valor abaixo em relação a última pesquisa, porém com valor superior a penúltima. O diesel s-10, assim como o comum, apresentam valores abaixo dos encontrados na pesquisa realizada em 16/11/21, porém esses valores estão acima dos encontrados nas duas últimas pesquisas realizadas, mostrando também uma certa volatilidade em seu preço.

Média dos preços				
	16/11/2021	29/11/2021	13/12/2021	11/1/2022
ETANOL	R\$ 5,883	R\$ 5,557	R\$ 5,580	R\$ 5,517
GASOLINA COMUM	R\$ 7,463	R\$ 7,108	R\$ 7,301	R\$ 7,234
GASOLINA ADITIVADA	R\$ 7,620	R\$ 7,146	R\$ 7,414	R\$ 7,335
DIESEL	R\$ 5,475	R\$ 5,315	R\$ 5,324	R\$ 5,402
DIESEL S-10	R\$ 5,507	R\$ 5,415	R\$ 5,384	R\$ 5,439



O Procon-JF informa que os valores apontados nesta pesquisa se referem aos encontrados no dia em que o levantamento foi realizado. Portanto, é possível que, no momento da compra, o consumidor possa se deparar com alteração, por conta de eventuais descontos, ofertas, promoções e reajustes.

MENORES E MAIORES VALORES ENCONTRADOS NA AMOSTRA DO DIA 11/01/2022 NA ZONA NORTE

	PREÇO DO COMBUSTÍVEL 11/01/2022 EM JUIZ DE FORA					
	ETANOL	GASOLINA COMUM	GASOLINA ADITIVADA	DIESEL	DIESEL S-10	GNV
MAIOR VALOR	R\$ 5,599	R\$ 7,299	R\$ 7,449	R\$ 5,619	R\$ 5,679	R\$ 4,489
ENDEREÇO	Rua Vitorino Braga, Vitorino Braga- 700	Av. Presidente Juscelino Kubitschek, 5553-a - Nova Era	Av. Brasil, 6123 - Mariano Procópio	Av. Garcia Rodrigues Paes, 12.515 - Bairro Industrial	Av. Garcia Rodrigues Paes, 12.515 - Bairro Industrial	Av. Antônio Simão Firjan, 1195 - Benfica
MENOR VALOR	R\$ 5,460	R\$ 7,199	R\$ 7,200	R\$ 5,250	R\$ 5,290	R\$ 4,389
ENDEREÇO	Av. Presidente Juscelino Kubitschek, 5577 - Nova Era	Av. Garcia Rodrigues Paes, 12415 - Industrial	Av. Presidente Juscelino Kubitschek, 5577 - Nova Era	Av. Presidente Juscelino Kubitschek, 5577 - Nova Era	Av. Presidente Juscelino Kubitschek, 5577 - Nova Era	TODOS OS DEMAIS POSTOS PESQUISADOS APRESENTAM TAL PREÇO. A RELAÇÃO DOS MESMO PODE SER VISTA LOGO NAS PROXIMAS PÁGINAS

PREÇOS OBSERVADOS NA AMOSTRA DO DIA 11/01/2021 NA ZONA NORTE

RAZÃO SOCIAL - CNPJ	ENDEREÇO	DATA DA PESQUISA	BANDEIRA	POSTOS PERÍMETRO URBANO						
				PREÇO NA BOMBA- TODOS VALORES ABAIXO ESTÃO EM REAL (R\$)						
				ETANOL	ETANOL ADITIVADO	GASOLINA COMUM	GASOLINA ADITIVADA	DIESEL	DIESEL S-10	GNV
Posto Universo LTDA - 10.513.796/0001-30	Rua Vitorino Braga, 700	11/1/22	PETROBRAS	5,599		7,199		5,459	5,499	
CENCOSUD Brasil Comercial LTDA - Bretas - 39.346.861/0327-99	Av. Brasil, 6123 - Mariano Procópio	11/1/22	SHELL	5,499	5,699	7,249	7,449	5,299		
Rede Dom Pedro Juiz de Fora Urbano LTDA - 20.449.997/0001-79	Av. Garcia Rodrigues Paes, 1099 - Bairro Industrial	11/1/22	BRANCA	*	*	*	*	*	*	*
Carrefour Comércio e Indústria LTDA - Atacadão Juiz de Fora - 45.543.915/0689-08	Av. Garcia Rodrigues Paes, 12415 - Industrial	11/1/22	BRANCA	5,479	5,629	7,199	7,339		5,379	
Posto Eco LTDA - 03.845.434/0001-80	Av. Garcia Rodrigues Paes, 12.515 - Bairro Industrial	11/1/22	IPIRANGA	5,509		7,239	7,339	5,619	5,679	
Auto Posto Energia Juiz de Fora LTDA - 20.040.107/0001-70	Rua Garcia Rodrigues Paes, 15016 - Barbosa Lage	11/1/22	SHELL	5,509		7,239	7,339	5,289	5,339	
Auto Posto Pretrogás LTDA - 03.862.967/0001-70	Av. Presidente Juscelino Kubitschek, 6000 - Nova Era	11/1/22	PETROBRAS	5,499		7,239	7,339	5,299	5,339	4,389
Santa Cruz Comércio de Combustíveis LTDA - Royal - 28.423.877/0001-04	Av. Presidente Juscelino Kubitschek, 5577 - Nova Era	11/1/22	BRANCA	5,460		7,200	7,200	5,250	5,290	
Auto Posto Papagaio LTDA - Posto Papagaio II - 10.782.507/0001-06	Av. Presidente Juscelino Kubitschek, 5553-a - Nova Era	11/1/22	PETROBRAS	5,589		7,299		5,599	5,649	
Posto Facit LTDA - 22.169.455/0001-78	Av. Presidente Juscelino Kubitschek, 130 - Industrial	11/1/22	SHELL	5,509		7,239	7,339		5,339	

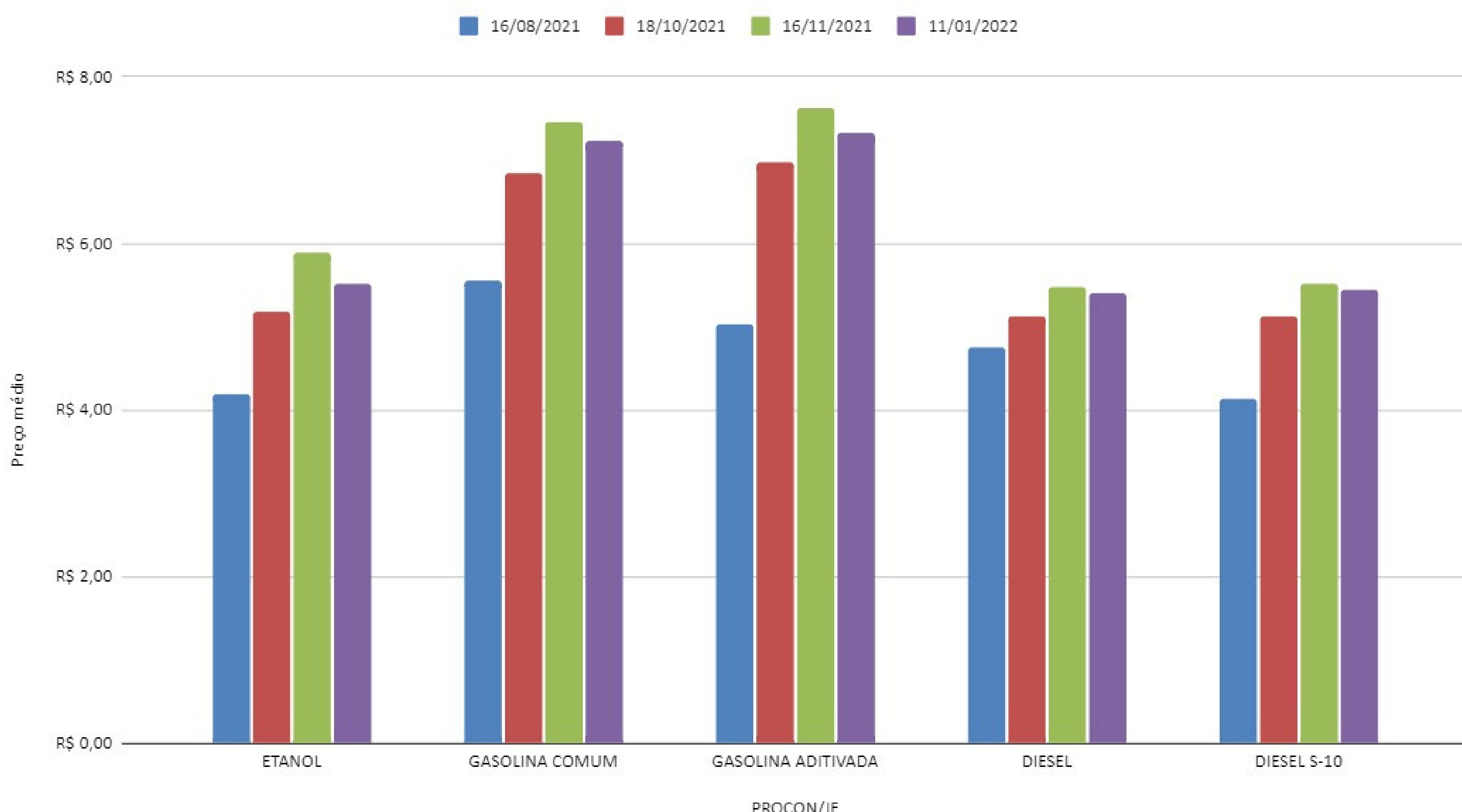
*Devido ao alagamento do endereço e o não funcionamento do posto " Rede Dom Pedro Juiz de Fora Urbano LTDA" em razão das fortes chuvas que assolaram a região, não foi possível fazer a coleta de preço referente ao mesmo.

COMPARATIVO DOS PREÇOS OBSERVADOS NAS AMOSTRAS COLETADAS NA REGIÃO NORTE NO 2º SEMESTRE DE 2021

Média de preços da região Norte				
COMBUSTÍVEL	16/08/2021	18/10/2021	16/11/2021	11/1/2022
ETANOL	R\$ 4,186	R\$ 5,175	R\$ 5,883	R\$ 5,517
GASOLINA COMUM	R\$ 5,547	R\$ 6,839	R\$ 7,463	R\$ 7,234
GASOLINA ADITIVADA	R\$ 5,031	R\$ 6,970	R\$ 7,620	R\$ 7,335
DIESEL	R\$ 4,750	R\$ 5,121	R\$ 5,475	R\$ 5,402
DIESEL S-10	R\$ 4,140	R\$ 5,131	R\$ 5,507	R\$ 5,439

COMPARATIVO EM GRÁFICOS

Comparativo região Norte



COMPARATIVO DOS PREÇOS DA GASOLINA COMUM NAS AMOSTRAS DA REGIÃO NORTE

Obs: Todos os quadrados em branco nas tabelas ou os que possuem um "*", representam que o posto não possuía o produto na data

ENDEREÇO	BANDEIRA	GASOLINA COMUM			
		16/08/2021	18/10/2021	16/11/2021	11/01/2022
Rua Vitorino Braga, 700	PETROBRAS	R\$ 6,199	R\$ 6,850	R\$ 7,399	R\$ 7,199
Av. Brasil, 6123 - Mariano Procópio	SHELL	R\$ 6,079	R\$ 6,850	R\$ 7,499	R\$ 7,249
Av. Garcia Rodrigues Paes, 1099 - Bairro Industrial	BRANCA	R\$ 6,050	R\$ 6,690	R\$ 7,290	*
Av. Garcia Rodrigues Paes, 12415 - Industrial	BRANCA	R\$ 6,079	R\$ 6,790	R\$ 7,479	R\$ 7,199
Av. Garcia Rodrigues Paes, 12.515 - Bairro Industrial	IPIRANGA	R\$ 6,099	R\$ 6,870	R\$ 7,499	R\$ 7,239
Rua Garcia Rodrigues Paes, 15016 - Barbosa Lage	SHELL	R\$ 6,099	R\$ 6,870	R\$ 7,499	R\$ 7,239
Av. Presidente Juscelino Kubitschek, 6000 - Nova Era	PETROBRAS	R\$ 6,299	R\$ 6,870	R\$ 7,499	R\$ 7,239
Av. Presidente Juscelino Kubitschek, 5577 - Nova Era	BRANCA	R\$ 6,169	R\$ 6,840	R\$ 7,469	R\$ 7,200
Av. Presidente Juscelino Kubitschek, 5553-a - Nova Era	PETROBRAS	R\$ 6,399	R\$ 6,890	R\$ 7,499	R\$ 7,299
Av. Presidente Juscelino Kubitschek, 130 - Industrial	SHELL	R\$6,199	R\$ 6,870	R\$ 7,499	R\$ 7,239

OBSERVA-SE UM AUMENTO GERAL DO PREÇO EM RELAÇÃO A PRIMEIRA PESQUISA, PORÉM UMA QUEDA EM RELAÇÃO A ÚLTIMA.



COMPARATIVO DOS PREÇOS DA GASOLINA ADITIVADA NAS AMOSTRAS DA REGIÃO NORTE

ENDEREÇO	BANDEIRA	GASOLINA ADITIVADA			
		16/08/2021	18/10/2021	16/11/2021	11/01/2022
Rua Vitorino Braga, 700	PETROBRAS				
Av. Brasil, 6123 - Mariano Procópio	SHELL	R\$ 6,279	R\$ 6,990	R\$ 7,699	R\$ 7,449
Av. Garcia Rodrigues Paes, 1099 - Bairro Industrial	BRANCA				*
Av. Garcia Rodrigues Paes, 12415 - Industrial	BRANCA	R\$ 6,279	R\$ 6,990	R\$ 7,679	R\$ 7,339
Av. Garcia Rodrigues Paes, 12.515 - Bairro Industrial	IPIRANGA		R\$ 6,970	R\$ 7,699	R\$ 7,339
Rua Garcia Rodrigues Paes, 15016 - Barbosa Lage	SHELL	R\$ 6,199	R\$ 6,970	R\$ 7,599	R\$ 7,339
Av. Presidente Juscelino Kubitschek, 6000 - Nova Era	PETROBRAS	R\$ 6,399	R\$ 6,970	R\$ 7,599	R\$ 7,339
Av. Presidente Juscelino Kubitschek, 5577 - Nova Era	BRANCA			R\$ 7,469	R\$ 7,200
Av. Presidente Juscelino Kubitschek, 5553-a - Nova Era	PETROBRAS				
Av. Presidente Juscelino Kubitschek, 130 - Industrial	SHELL	\$ 6,2 9 9	R\$ 6,970	R\$ 7,599	R\$ 7,339

OBSERVA-SE UM AUMENTO GERAL DO PREÇO EM RELAÇÃO A PRIMEIRA PESQUISA, PORÉM UMA QUEDA EM RELAÇÃO A ÚLTIMA.

COMPARATIVO DOS PREÇOS DO ÓLEO DIESEL NAS AMOSTRAS DA REGIÃO NORTE

ENDEREÇO	BANDEIRA	DIESEL			
		16/08/2021	18/10/2021	16/11/2021	11/01/22
Rua Vitorino Braga, 700	PETROBRAS	R\$ 4,859	R\$ 5,250	R\$ 5,459	R\$ 5,459
Av. Brasil, 6123 - Mariano Procópio	SHELL	R\$ 4,579	R\$ 5,040	R\$ 5,399	R\$ 5,299
Av. Garcia Rodrigues Paes, 1099 - Bairro Industrial	BRANCA				*
Av. Garcia Rodrigues Paes, 12415 - Industrial	BRANCA				
Av. Garcia Rodrigues Paes, 12.515 - Bairro Industrial	IPIRANGA	R\$ 4,959	R\$ 5,240	R\$ 5,529	R\$ 5,619
Rua Garcia Rodrigues Paes, 15016 - Barbosa Lage	SHELL	R\$ 4,599	R\$ 5,040	R\$ 5,459	R\$ 5,289
Av. Presidente Juscelino Kubitschek, 6000 - Nova Era	PETROBRAS	R\$ 4,699	R\$ 5,040	R\$ 5,459	R\$ 5,299
Av. Presidente Juscelino Kubitschek, 5577 - Nova Era	BRANCA	R\$ 4,659	R\$ 5,000	R\$ 5,419	R\$ 5,250
Av. Presidente Juscelino Kubitschek, 5553-a - Nova Era	PETROBRAS	R\$ 4,899	R\$ 5,240	R\$ 5,599	R\$ 5,599
Av. Presidente Juscelino Kubitschek, 130 - Industrial	SHELL				

OBSERVA-SE UMA MAIOR ESTABILIDADE DOS PREÇOS SE COMPARAMOS COM A GASOLINA (OS DOIS TIPOS), ONDE O DIESEL APRESENTOU MENOR VOLATILIDADE. PORÉM TAMBÉM É CONSTATADO UM AUMENTO NO GERAL, E REDUÇÃO, AUMENTO OU ESTABILIDADE EM RELAÇÃO A ÚLTIMA PESQUISA.

COMPARATIVO DOS PREÇOS DO ÓLEO DIESEL S-10 NAS AMOSTRAS DA REGIÃO NORTE

RAZÃO SOCIAL - CNPJ	ENDEREÇO	BANDEIRA	DIESEL S-10			
			16/08/2021	18/10/2021	16/11/2021	11/01/2022
Posto Universo LTDA - 10.513.796/0001-30	Rua Vitorino Braga, 700	PETROBRAS	R\$ 4,899	R\$ 5,290	R\$ 5,499	R\$ 5,499
CENCOSUD Brasil Comercial LTDA - Bretas - 39.346.861/0327-99	Av. Brasil, 6123 - Mariano Procópio	SHELL				
Rede Dom Pedro Juiz de Fora Urbano LTDA - 20.449.997/0001-79	Av. Garcia Rodrigues Paes, 1099 - Bairro Industrial	BRANCA	R\$ 4,590	R\$ 4,990	R\$ 5,490	*
Carrefour Comércio e Indústria LTDA - Atacado Juiz de Fora - 45.543.915/0689-08	Av. Garcia Rodrigues Paes, 12415 - Industrial	BRANCA	R\$ 4,549	R\$ 4,990	R\$ 5,379	R\$ 5,379
Posto Eco LTDA - 03.845.434/0001-80	Av. Garcia Rodrigues Paes, 12.515 - Bairro Industrial	IPIRANGA		R\$ 5,300	R\$ 5,589	R\$ 5,679
Auto Posto Energia Juiz de Fora LTDA - 20.040.107/0001-70	Rua Garcia Rodrigues Paes, 15016 - Barbosa Lage	SHELL	R\$ 4,659	R\$ 5,090	R\$ 5,499	R\$ 5,339
Auto Posto Pretrogás LTDA - 03.862.967/0001-70	Av. Presidente Juscelino Kubitschek, 6000 - Nova Era	PETROBRAS	R\$ 4,759	R\$ 5,090	R\$ 5,499	R\$ 5,339
Santa Cruz Comércio de Combustíveis LTDA - Royal - 28.423.877/0001-04	Av. Presidente Juscelino Kubitschek, 5577 - Nova Era	BRANCA	R\$ 4,719	R\$ 5,050	R\$ 5,459	R\$ 5,290
Auto Posto Papagaio LTDA - Posto Papagaio II - 10.782.507/0001-06	Av. Presidente Juscelino Kubitschek, 5553-a - Nova Era	PETROBRAS	R\$ 4,949	R\$ 5,290	R\$ 5,649	R\$ 5,649
Posto Facit LTDA - 22.169.455/0001-78	Av. Presidente Juscelino Kubitschek, 130 - Industrial	SHELL	R\$ 4,759	R\$ 5,090	R\$ 5,499	R\$ 5,339

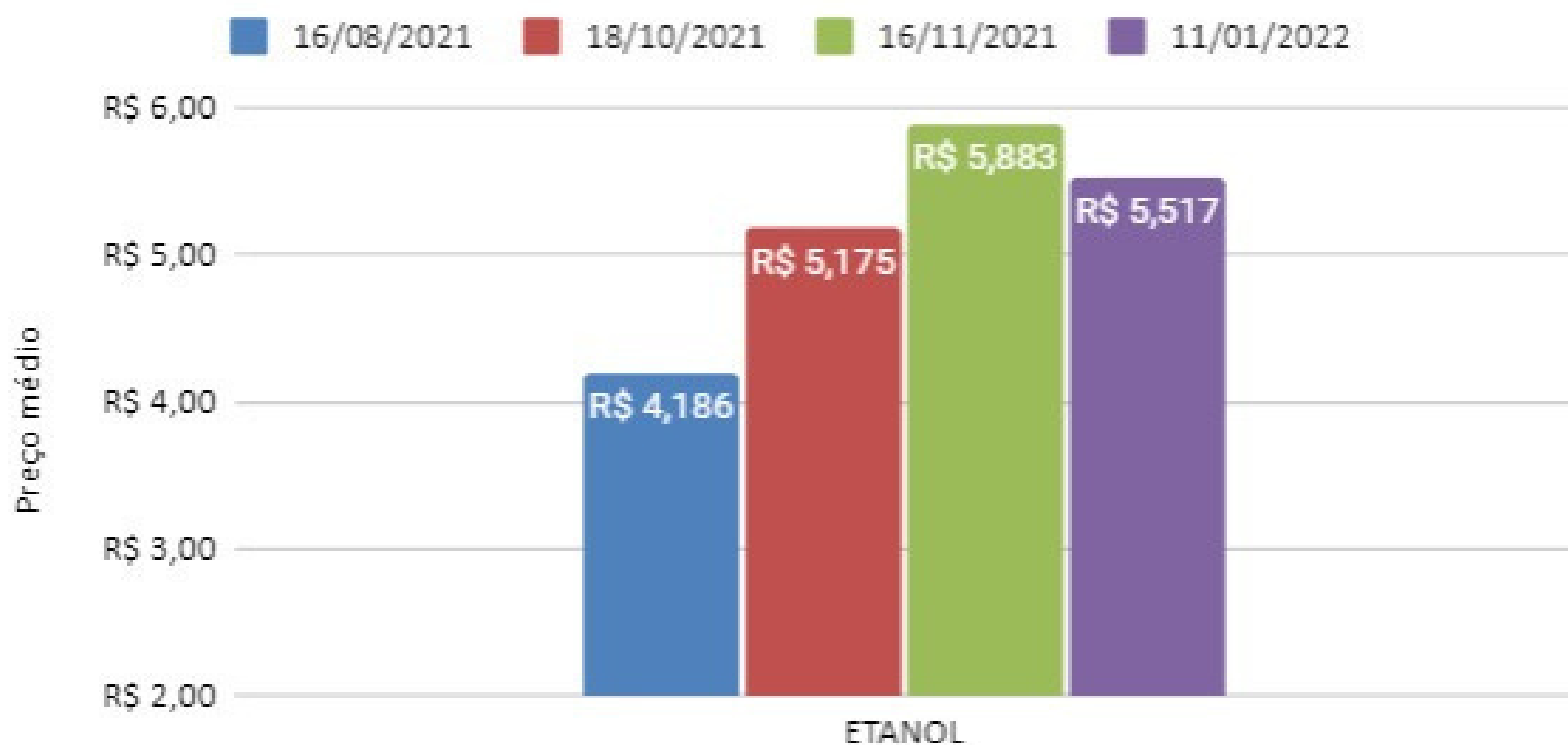
OBSERVA-SE UMA MAIOR ESTABILIDADE DOS PREÇOS SE COMPARAMOS COM A GASOLINA (OS DOIS TIPOS), ONDE O DIESEL S-10 APRESENTOU MENOR VOLATILIDADE. PORÉM TAMBÉM É CONSTATADO UM AUMENTO NO GERAL, E REDUÇÃO, AUMENTO OU ESTABILIDADE EM RELAÇÃO A ÚLTIMA PESQUISA.

COMPARATIVO DOS PREÇOS DO ETANOL NAS AMOSTRAS DA REGIÃO NORTE

ENDEREÇO	BANDEIRA	ETANOL			
		16/08/2021	18/10/2021	16/11/2021	11/01/2022
Rua Vitorino Braga, 700	PETROBRAS	R\$ 4,799	R\$ 5,190	R\$ 5,899	R\$ 5,599
Av. Brasil, 6123 - Mariano Procópio	SHELL	R\$ 4,569	R\$ 5,189	R\$ 5,899	R\$ 5,499
Av. Garcia Rodrigues Paes, 1099 - Bairro Industrial	BRANCA	R\$ 4,540	R\$ 5,090	R\$ 5,790	*
Av. Garcia Rodrigues Paes, 12415 - Industrial	BRANCA	R\$ 4,579	R\$ 5,170	R\$ 5,879	R\$ 5,479
Av. Garcia Rodrigues Paes, 12.515 - Bairro Industrial	IPIRANGA	R\$ 4,569	R\$ 5,190	R\$ 5,899	R\$ 5,509
Rua Garcia Rodrigues Paes, 15016 - Barbosa Lage	SHELL	R\$ 4,569	R\$ 5,190	R\$ 5,899	R\$ 5,509
Av. Presidente Juscelino Kubitschek, 6000 - Nova Era	PETROBRAS	R\$ 4,799	R\$ 5,190	R\$ 5,899	R\$ 5,499
Av. Presidente Juscelino Kubitschek, 5577 - Nova Era	BRANCA	R\$ 4,639	R\$ 5,160	R\$ 5,869	R\$ 5,460
Av. Presidente Juscelino Kubitschek, 5553-a - Nova Era	PETROBRAS	R\$ 4,799	R\$ 5,190	R\$ 5,899	R\$ 5,589
Av. Presidente Juscelino Kubitschek, 130 - Industrial	SHELL	R\$ 4,699	R\$ 5,190	R\$ 5,899	R\$ 5,509

OBSERVA-SE NO PREÇO DO ETANOL UMA SIMILARIDADE NAS MUDANÇAS DE PREÇO COMO VEM OCORRENDO COM O PREÇO DA GASOLINA. ASSIM, O ETANOL TEVE REDUÇÃO NO PREÇO EM RELAÇÃO A ÚLTIMA PESQUISA, PORÉM AUMENTO EM RELAÇÃO AS ANTERIORES. FICA EVIDENTE TAMBÉM A MAIOR DIVERSIDADE DE OFERTAS DE PREÇO QUE ESSE TIPO DE COMBUSTÍVEL APRESENTOU EM RELAÇÃO AS PESQUISAS DOS DIAS 18/10/21 E 16/11/21.

Preço do etanol na região norte nas datas



COMPARATIVO DOS PREÇOS DO GNV NOS POSTOS QUE O PRODUTO ESTÁ DISPONÍVEL NA CIDADE.

ENDEREÇO	BANDEIRA	GNV		
		18/10/2021	16/11/2021	11/01/2022
Av. Antônio Simão Firjan, 1195 - Benfica	BRANCA	R\$ 4,249	R\$ 4,489	R\$ 4,489
R. Silvia Vidal Lage, 25 - Jôquei clube	SHELL	R\$ 4,249	R\$ 4,389	R\$ 4,389
Av. Presidente Juscelino Kubitschek, 7786 - Nova Era	PETROBRAS	R\$ 4,159	R\$ 4,389	R\$ 4,389
Av. Brasil, 5201 - Mariano Procópio	SHELL	R\$ 4,249	R\$ 4,389	R\$ 4,389
Rua Américo Lobo, 708/720 - Manoel Honório	BRANCA	R\$ 4,249	R\$ 4,389	R\$ 4,389
R. Dr Saint Clair Carvalho, 333 - Centro	SHELL	R\$ 4,249	R\$ 4,389	R\$ 4,389
Av. Sete de Setembro, 743 - Costa Carvalho	PETROBRAS	R\$ 4,249	R\$ 4,389	R\$ 4,389

***Foi detectada estabilidade nos preços nas datas 16/11/2021 e 11/01/2022 para o GNV

Preço médio do GNV nos postos revendedores para as datas



OBSERVA-SE ESTABILIDADE TOTAL DO PREÇO DO GNV EM RELAÇÃO A ÚLTIMA PESQUISA. FICA VISÍVEL TAMBÉM A POUCA DISPONIBILIDADE DE OFERTA DE PREÇOS DIFERENTES DO COMBUSTÍVEL NO MUNICÍPIO.



PESQUISA AGÊNCIA NACIONAL DE PETRÓLEO PERÍODO DE 02/01/2022 a 08/01/2022 PREÇO MÉDIO DA GASOLINA COMUM EM CIDADES MINEIRAS

DADOS MUNICIPIO					
MUNICIPIO	Nº DE POSTOS	Preço Consumidor			
	PESQUISADOS	PREÇO MÉDIO	DESVIO PADRÃO	PREÇO MÍNIMO	PREÇO MÁXIMO
ALFENAS	2	7,279	0,028	7,259	7,299
ARA GUARI	16	6,896	0,135	6,699	7,098
BARBACENA	9	6,772	0,094	6,679	6,899
BEL O HORIZONTE	27	6,795	0,066	6,739	6,944
BETIM	11	6,809	0,072	6,774	6,999
BOM DESPACHO	6	6,759	0,106	6,649	6,89
CAMPO BELO	10	7,006	0,042	6,949	7,08
CONSELHEIRO LAFAIETE	6	6,929	0,047	6,898	6,999
CONTAGEM	16	6,765	0,038	6,744	6,898
CORONEL FABRICIANO	9	6,948	0,057	6,86	6,997
DIVINOPOLIS	10	6,864	0,127	6,697	7,097
FORMIGA	7	6,937	0,055	6,877	6,999
GOVERNADOR VALADARES	9	6,872	0,035	6,79	6,899
IPATINGA	11	6,973	0,032	6,899	6,997
ITAUNA	7	6,996	0,002	6,994	6,997
JANUARIA	5	7,258	0,018	7,25	7,29
JOAO MONLE VADE	8	6,992	0,043	6,93	7,049
JOAO PINHEIRO	6	6,847	0,119	6,749	6,999
JUIZ DE FORA	13	7,203	0,105	6,899	7,299
LAVRAS	8	6,929	0,065	6,849	7,049
MANHUACU	9	7,259	0,086	7,198	7,409
MONTE CARMELO	8	6,938	0,117	6,77	7,099
MONTES CLAROS	14	6,932	0,13	6,699	7,199
MURIAE	9	7,191	0,014	7,159	7,199
OLIVEIRA	9	6,843	0,08	6,75	6,99
PARA DE MINAS	6	6,943	0,22	6,79	7,35
PARACATU	7	7,052	0,153	6,983	7,399
PASSOS	8	7,409	0,168	7,249	7,599
PATOS DE MINAS	1	6,835	0	6,835	6,835
PATROCINIO	7	7,197	0,213	6,879	7,398
POCOS DE CALDAS	11	6,87	0,08	6,739	6,988
POUSO ALEGRE	3	6,949	0,087	6,848	6,999
SAO JOAO DEL REI	5	6,965	0,048	6,899	6,999
SAO SEBASTIAO DO PARAISO	7	7,272	0,035	7,209	7,299
SETE LAGOAS	17	6,782	0,055	6,689	6,899
TEOFILO OTONI	13	7,156	0,053	7,099	7,239
TIMOTEO	6	6,94	0,05	6,879	6,999
UBA	7	7,072	0,093	6,95	7,199
UBERA BA	24	6,884	0,136	6,77	7,399
UBERL ANDIA	39	6,715	0,091	6,499	6,799
UNAI	10	7,181	0,099	7,069	7,399
VICOSA	6	7,187	0,079	7,09	7,28

PESQUISA AGÊNCIA NACIONAL DE PETRÓLEO PERÍODO DE 02/01/2022 a 08/01/2022

PREÇO MÉDIO DA GASOLINA ADITIVADA EM CIDADES MINEIRAS

DADOS MUNICÍPIO					
MUNICÍPIO	Nº DE POSTOS	Preço Consumidor			
	PESQUISADOS	PREÇO MÉDIO	DESVIO PADRÃO	PREÇO MÍNIMO	PREÇO MÁXIMO
ALFENAS	2	7,379	0,028	7,359	7,399
ARAGUARI	8	7,018	0,199	6,65	7,299
BARBACENA	7	6,923	0,098	6,799	7,039
BELO HORIZONTE	18	6,989	0,07	6,85	7,078
BETIM	8	7,062	0,1	6,874	7,199
BOM DESPACHO	2	6,89	0,141	6,79	6,99
CAMPO BELO	2	7,065	0,121	6,979	7,15
CONSELHEIRO LAFAIETE	2	7,094	0,162	6,979	7,208
CONTAGEM	9	6,941	0,078	6,848	7,055
CORONEL FABRICIANO	5	7,117	0,096	6,949	7,195
DIVINOPOLIS	3	6,865	0,059	6,797	6,899
FORMIGA	5	7,127	0,043	7,089	7,199
GOVERNADOR VALADARES	4	6,955	0,041	6,9	6,999
IPATINGA	7	7,136	0,031	7,094	7,179
ITAUNA	4	7,296	0,002	7,294	7,297
JANUARIA	2	7,35	0	7,35	7,35
JOAO MONLEVADE	4	7,027	0,026	6,99	7,049
JOAO PINHEIRO	2	6,934	0,233	6,769	7,099
JUIZ DE FORA	9	7,342	0,092	7,199	7,459
LAVRAS	5	7,015	0,114	6,899	7,199
MANHUACU	7	7,357	0,112	7,229	7,489
MONTE CARMELO	5	6,978	0,147	6,808	7,198
MONTES CLAROS	6	7,074	0,163	6,799	7,259
MURIAE	8	7,239	0,054	7,179	7,349
OLIVEIRA	5	6,89	0,122	6,79	7,09
PARA DE MINAS	4	7,138	0,248	6,94	7,49
PARACATU	5	7,125	0,228	6,99	7,529
PASSOS	4	7,474	0,26	7,249	7,699
PATROCINIO	6	7,32	0,288	6,879	7,598
POCOS DE CALDAS	9	6,95	0,112	6,799	7,127
POUSO ALEGRE	2	7,229	0,042	7,199	7,259
SAO JOAO DEL REI	3	7,066	0,153	6,899	7,199
SAO SEBASTIAO DO PARAISO	5	7,325	0,093	7,209	7,399
SETE LAGOAS	9	6,878	0,104	6,699	6,999
TEOFILO OTONI	7	7,224	0,088	7,117	7,349
TIMOTEO	3	7,083	0,111	6,955	7,149
UBA	4	7,186	0,084	7,089	7,288
UBERABA	10	7,01	0,116	6,779	7,199
UBERLANDIA	25	6,892	0,109	6,65	7,19
UNAI	10	7,243	0,123	7,069	7,449
VICOSA	4	7,253	0,103	7,14	7,34

PESQUISA AGÊNCIA NACIONAL DE PETRÓLEO PERÍODO DE 02/01/2022 a 08/01/2022

PREÇO MÉDIO ÓLEO DIESEL EM CIDADES MINEIRAS

DADOS MUNICIPIO					
MUNICIPIO	Nº DE POSTOS	Preço Consumidor			
	PESQUISADOS	PREÇO MÉDIO	DESVIO PADRÃO	PREÇO MÍNIMO	PREÇO MÁXIMO
ALFENAS	2	5,649	0,071	5,599	5,699
ARAGUARI	7	5,395	0,102	5,179	5,498
BARBACENA	3	5,396	0,07	5,329	5,469
BETIM	8	5,241	0,06	5,144	5,298
BOM DESPACHO	5	5,247	0,078	5,169	5,349
CAMPO BELO	6	5,418	0,077	5,309	5,53
CONSELHEIRO LAFAIETE	2	5,309	0,029	5,288	5,329
CONTAGEM	8	5,279	0,073	5,195	5,399
CORONEL FABRICIANO	5	5,334	0,032	5,28	5,36
DIVINOPOLIS	8	5,312	0,162	5,099	5,547
FORMIGA	4	5,369	0,094	5,249	5,479
GOVERNADOR VALADARES	4	5,215	0,133	5,099	5,33
IPATINGA	9	5,353	0,043	5,28	5,396
ITAUNA	1	5,497	0	5,497	5,497
JANUARIA	5	5,548	0,011	5,53	5,56
JOAO MONLEVADE	4	5,266	0,161	5,08	5,419
JOAO PINHEIRO	6	5,122	0,106	5,029	5,299
JUIZ DE FORA	6	5,379	0,071	5,299	5,459
LAVRAS	1	5,149	0	5,149	5,149
MANHUACU	3	5,466	0,046	5,439	5,519
MONTE CARMELO	7	5,32	0,178	5,149	5,509
MONTES CLAROS	13	5,308	0,177	4,99	5,599
MURIAE	4	5,389	0,137	5,19	5,499
OLIVEIRA	4	5,43	0,05	5,38	5,49
PARA DE MINAS	3	5,313	0,14	5,17	5,45
PARACATU	7	5,567	0,11	5,35	5,698
PASSOS	4	5,469	0,129	5,369	5,639
PATROCINIO	7	5,5	0,15	5,259	5,647
POCOS DE CALDAS	7	5,385	0,059	5,29	5,479
POUSO ALEGRE	3	5,452	0,137	5,298	5,559
SAO JOAO DEL REI	3	5,386	0,103	5,299	5,499
SAO SEBASTIAO DO PARAISO	6	5,441	0,074	5,299	5,499
SETE LAGOAS	14	5,096	0,085	5,03	5,269
TEOFILO OTONI	8	5,363	0,126	5,238	5,548
TIMOTEO	2	5,28	0	5,28	5,28
UBA	3	5,368	0,025	5,34	5,387
UBERABA	11	5,377	0,104	5,26	5,55
UBERLANDIA	22	5,35	0,115	5,039	5,499
UNAI	7	5,559	0,082	5,459	5,678
VICOSA	1	5,78	0	5,78	5,78

**PESQUISA AGÊNCIA NACIONAL DE PETRÓLEO PERÍODO DE
 02/01/2022 a 08/01/2022
 PREÇO MÉDIO ÓLEO DIESEL S-10 EM CIDADES MINEIRAS**


DADOS MUNICIPIO					
MUNICIPIO	Nº DE POSTOS	Preço Consumidor			
	PESQUISADOS	PREÇO MÉDIO	DESVIO PADRÃO	PREÇO MÍNIMO	PREÇO MÁXIMO
ALFENAS	2	5,729	0,042	5,699	5,759
ARAGUARI	12	5,473	0,177	5,179	5,766
BARBACENA	5	5,365	0,163	5,099	5,539
BELO HORIZONTE	13	5,383	0,118	5,279	5,689
BETIM	11	5,286	0,069	5,177	5,356
BOM DESPACHO	5	5,307	0,04	5,269	5,35
CAMPO BELO	4	5,484	0,03	5,44	5,499
INSSELHEIRO LAFAIE	5	5,495	0,16	5,309	5,699
CONTAGEM	11	5,351	0,092	5,245	5,489
DRONEL FABRICIAN	5	5,322	0,083	5,22	5,397
DIVINOPOLIS	8	5,32	0,151	5,159	5,597
FORMIGA	7	5,406	0,081	5,289	5,529
VERNADOR VALADA	8	5,326	0,147	5,099	5,499
IPATINGA	6	5,377	0,031	5,32	5,397
ITAUNA	6	5,493	0,134	5,278	5,597
JANUARIA	5	5,666	0,036	5,61	5,69
JOAO MONLEVADE	7	5,349	0,162	5,19	5,589
JOAO PINHEIRO	6	5,206	0,104	5,129	5,399
JUIZ DE FORA	9	5,433	0,111	5,199	5,599
LAVRAS	8	5,37	0,121	5,199	5,599
MANHUACU	4	5,514	0,044	5,489	5,579
MONTE CARMELO	7	5,454	0,207	5,2	5,748
MONTES CLAROS	8	5,484	0,252	5,18	5,91
MURIAE	4	5,397	0,112	5,24	5,499
OLIVEIRA	6	5,39	0,083	5,29	5,49
PARA DE MINAS	3	5,36	0,135	5,22	5,49
PARACATU	7	5,614	0,128	5,39	5,798
PASSOS	5	5,611	0,081	5,489	5,699
PATOS DE MINAS	1	5,426	0	5,426	5,426
PATROCINIO	6	5,609	0,162	5,359	5,747
POCOS DE CALDAS	9	5,486	0,014	5,459	5,499
POUSO ALEGRE	3	5,535	0,165	5,348	5,659
SÃO JOÃO DEL REI	3	5,416	0,076	5,349	5,499
SEBASTIAO DO PAR	5	5,527	0,026	5,499	5,549
SETE LAGOAS	13	5,201	0,131	5,079	5,399
TEOFILO OTONI	12	5,403	0,115	5,249	5,598
TIMOTEO	2	5,408	0,016	5,396	5,419
UBA	6	5,447	0,077	5,39	5,599
UBERABA	19	5,437	0,071	5,299	5,59
UBERLANDIA	31	5,373	0,099	5,069	5,499
UNAI	10	5,672	0,094	5,539	5,788
VICOSA	4	5,675	0,145	5,55	5,82



PESQUISA AGÊNCIA NACIONAL DE PETRÓLEO PERÍODO DE 02/01/2022 a 08/01/2022

PREÇO MÉDIO DO ETANOL EM CIDADES MINEIRAS

DADOS MUNICIPIO					
MUNICIPIO	Nº DE POSTOS	Preço Consumidor			
	PESQUISADOS	PREÇO MÉDIO	DESVIO PADRÃO	PREÇO MÍNIMO	PREÇO MÁXIMO
ALFENAS	2	5,499	0	5,499	5,499
ARAGUARI	17	5,135	0,1	4,95	5,249
BARBACENA	9	5,052	0,104	4,939	5,199
BEL O HORIZONTE	27	5,313	0,067	5,25	5,472
BETIM	11	5,334	0,157	5,274	5,799
BOM DESPACHO	6	5,212	0,067	5,149	5,299
CAMPO BELO	10	5,393	0,043	5,299	5,45
CONSELHEIRO LAFAIETE	6	5,267	0,083	5,169	5,398
CONTAGEM	16	5,237	0,043	5,177	5,298
CORONEL FABRICIANO	9	5,451	0,104	5,25	5,625
DIVINOPOLIS	10	5,218	0,133	5,049	5,497
FORMIGA	7	5,357	0,057	5,299	5,429
GOVERNADOR VALADARES	9	4,933	0,06	4,859	4,999
IPATINGA	11	5,462	0,049	5,37	5,497
ITAUNA	7	5,396	0,001	5,395	5,397
JANUARIA	5	5,642	0,15	5,49	5,79
JOAO MONLE VADE	8	5,272	0,058	5,19	5,349
JOAO PINHEIRO	6	5,066	0,114	4,949	5,199
JUIZ DE FORA	13	5,547	0,114	5,199	5,689
LAVRAS	8	5,308	0,057	5,199	5,399
MANHUACU	8	5,563	0,14	5,459	5,899
MONTE CARMELO	9	5,172	0,137	4,94	5,398
MONTES CLAROS	14	5,065	0,329	4,789	5,999
MURIAE	9	5,6	0,042	5,54	5,699
OLIVEIRA	9	5,336	0,046	5,29	5,39
PARA DE MINAS	5	5,204	0,05	5,17	5,29
PARACATU	7	5,015	0,054	4,949	5,089
PASSOS	8	5,608	0,203	5,439	5,899
PATOS DE MINAS	1	5,095	0	5,095	5,095
PATROCINIO	7	5,571	0,246	5,199	5,798
POCOS DE CALDAS	11	5,153	0,05	5,079	5,222
POUSO ALEGRE	3	5,052	0,051	4,998	5,099
SAO JOAO DEL REI	5	5,369	0,084	5,299	5,499
SAO SEBASTIAO DO PARAISO	7	5,668	0,036	5,609	5,699
SETE LAGOAS	17	5,366	0,033	5,279	5,399
TEOFILO OTONI	13	5,403	0,046	5,347	5,468
TIMOTEO	6	5,436	0,053	5,379	5,499
UBA	7	5,556	0,081	5,45	5,699
UBERABA	24	5,111	0,435	4,94	6,999
UBERLANDIA	39	4,823	0,077	4,679	4,999
UNAI	10	5,196	0,093	5,129	5,399
VICOSA	6	5,487	0,229	5,29	5,78



O Procon/JF avaliou os resultados analisados no comparativo geral, que demonstraram uma baixa queda do preço dos combustíveis do dia 13/12/2021 para o dia 11/01/2022, fora o DIESEL e o DIESEL-S10, que pode ser explicada por conta de uma leve queda do preço do barril de petróleo no período. O motivo dessa redução são as consequências das restrições da variante Ômicron. Apesar disso, esse não é motivo de esperança de preços futuros mais baixos para o consumidor. Essa alteração foi vista por todo mercado como temporária. O preço do barril de petróleo do tipo Brent que é importado pelo Brasil e utilizado com insumo para produção dos combustíveis fósseis, voltou a subir.

No dia 11/01/2022, às 6:30 o barril custava em média U\$ 81,9. No 12/01/2022, às 8:30, já estava por volta de U\$ 84,2 (Fonte investing.com). De acordo com especialistas do setor, existe considerável probabilidade de no primeiro semestre de 2022 o barril passar da casa dos U\$ 100,00. Ainda, no mesmo dia 11/01/2022, a Petrobras anunciou o exercício de reajuste no preço que passam a valer dia 12/01/2022. O preço da gasolina que até então custava em média R\$ 3,09 passou a custar R\$ 3,29, e também o preço do diesel, que antes da data custava R\$ 3,34, e agora passou para R\$ 3,61. Tendo isso em vista, existe tendência de mercado para que haja, novamente, elevação dos preços.

Fabíola Mendes de Oliveira Meirelles
Procon-JF / Gerente do Departamento de
Estudos, Pesquisas e Projetos

Gisele Zaquini Lopes Faria
Procon-JF / DEPP / Supervisora de Estudos e
Pesquisas

Gustavo Henrico da Silva Souza
Estagiário de Geografia

Maria Clara Moreira Kappaun
Estagiária de Economia