

## MONITORAMENTO TAXA DE JUROS MENSAL

A equipe do Observatório das Relações de Consumo do Procon encaminha monitoramento das taxas de juros médias praticadas pelas instituições financeiras atualizadas para a semana de 03/12 a 09/12/2025.

A pesquisa de taxas de juros foi efetuada a partir de pesquisa no site do Banco Central, por meio de uma análise sobre a variação de juros de modo a informar o consumidor sobre as diferentes modalidades.

Os dados coletados se referem às taxas pré-fixadas para clientes (pessoa física), independentemente do canal de contratação, e analisa a partir da primeira semana, a variação do período em relação ao período anterior visando identificar mudanças que possam impactar as transações financeiras do consumidor.

Neste monitoramento apresentaremos uma estudo referente ao ano de 2025 visando apresentar uma breve análise sobre o comportamento das taxas de juros ao longo do ano.

DEMONSTRATIVO DAS TAXAS DE JUROS PRATICADAS							
MODALIDADE							
PERÍODO	Crédito pessoal consignado privado - Pré-fixado	Crédito pessoal consignado INSS - Pré-fixado	Crédito pessoal consignado público - Pré-fixado	Crédito pessoal não consignado - Pré-fixado	Cheque especial - Pré-fixado	Cartão de crédito - rotativo total - Pré-fixado	Cartão de crédito - parcelado - Pré-fixado
26/12 - 02/01	2,775	1,685	1,78	4,77	7,545	15,85	8,595
06/01 - 10/01	2,79	1,685	1,82	4,73	7,9	16,435	8,98
13/01 - 17/01	2,87	1,69	1,79	5,08	7,85	16,86	9,16
20/01 - 24/01	2,825	1,76	1,825	4,51	8,005	16,13	8,675
17/02 - 21/02	2,865	1,78	2,19	4,75	7,027	15,34	8,85
11/03 - 17/03	3,1	1,745	2,17	7,2	7,0295	15,57	8,95
02/04 - 08/04	3,3	1,76	2,26	6,97	6,89	15,29	8,64
23/04 - 29/04	3,19	1,77	2,14	6,78	7,06	15,21	8,63
09/05 - 15/05	3,28	1,77	2,23	6,98	6,6	14,65	8,84
23/05 - 29/05	3,21	1,8	2,22	6,49	7,02	15,24	8,67
04/06 - 10/06	3,25	1,81	2,22	6,99	6,89	14,73	8,76
20/06 - 26/06	3,42	1,8	2,23	6,43	7,14	14,9	8,49
04/07 - 10/07	3,48	1,8	2,25	6,7	7,04	14,75	8,71
21/07 - 25/07	3,57	1,79	2,18	6,37	6,75	14,95	8,7
05/08 - 11/08	3,55	1,79	2,23	6,73	7,03	14,74	8,8

20/08 - 26/08	3,47	1,81	2,21	6,51	7,31	15,02	8,75
04/09 - 10/09	3,44	1,8	2,23	6,66	6,82	14,32	8,75
19/09 - 25/09	3,53	1,79	2,18	6,46	7,17	14,83	8,55
06/10 - 10/10	3,53	1,81	2,19	6,79	7,1	14,7	9,02
21/10 - 27/10	3,56	1,78	2,12	6,54	7,11	15,26	8,51
04/11 - 10/11	3,48	1,78	2,00	6,47	7,12	14,65	9,08
17/11 - 24/11	3,65	1,82	2,11	7,35	7,09	15,19	8,8
<b>03/12 - 09/12</b>	<b>3,72</b>	<b>1,81</b>	<b>2,16</b>	<b>7,13</b>	<b>6,78</b>	<b>14,37</b>	<b>8,51</b>

**Cartão de crédito rotativo**- utilizado quando o consumidor não paga o valor total da fatura no vencimento, mas faz um pagamento parcial. O saldo devedor é então transferido para a próxima fatura com a aplicação de juros, que são geralmente muito elevados.

**Cheque especial**- é uma linha de crédito pré-aprovada e automática vinculada à conta-corrente, que funciona como um "recurso de emergência" para cobrir despesas quando o saldo acaba.

**Crédito consignado**- tipo de empréstimo onde o valor das parcelas é descontado diretamente da folha de pagamento ou do benefício do consumidor.

**Crédito não consignado** - conhecido como empréstimo pessoal, é uma modalidade de crédito em que o pagamento das parcelas não é descontado diretamente da folha de pagamento ou do benefício do tomador. As condições de pagamento são definidas diretamente entre o consumidor e a instituição financeira, geralmente o desconto é feito direto da conta-corrente do consumidor.

**O crédito consignado privado**, ou crédito do trabalhador, é uma linha de empréstimo para trabalhadores com carteira assinada (CLT).

**O Crédito Consignado INSS** é um empréstimo para aposentados e pensionistas do INSS.

**O crédito consignado público** é o empréstimo direcionado a servidores públicos.

### Comparativo com as taxas observadas na última coleta: 16 de dez. De 2025

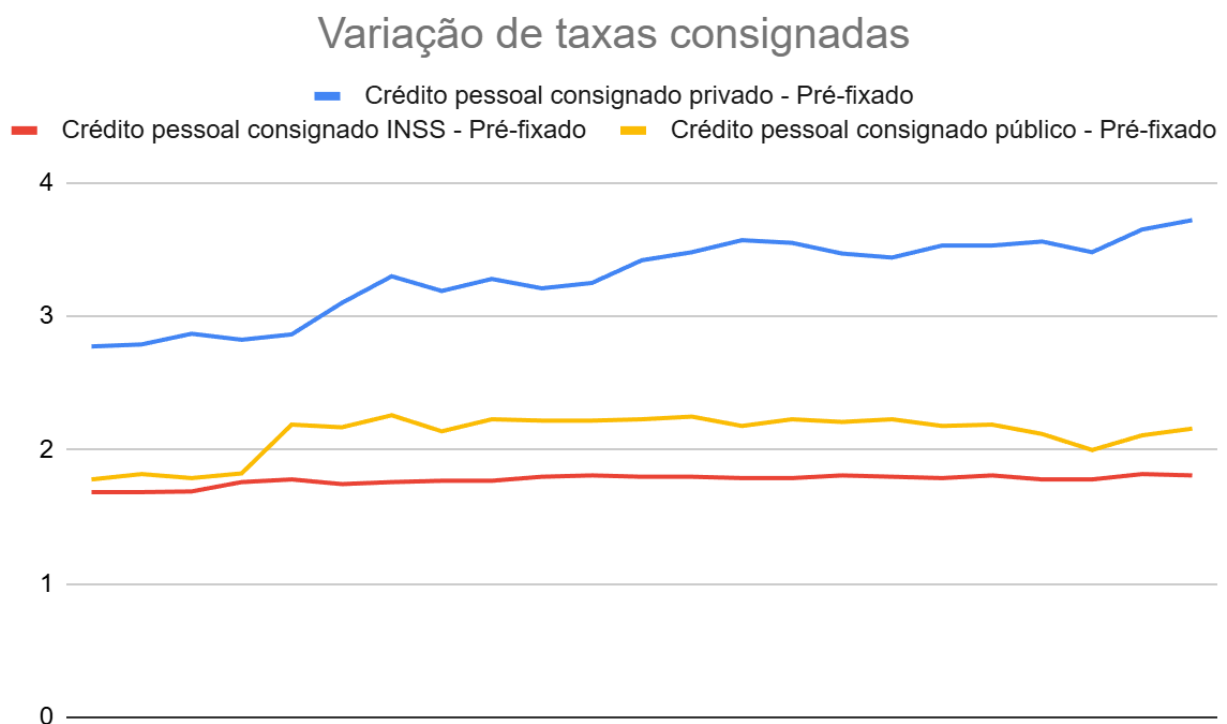
COMPARADOR DE PERÍODOS							
PERÍODO	Crédito pessoal consignado privado - Pré-fixado	Crédito pessoal consignado INSS - Pré-fixado	Crédito pessoal consignado público - Pré-fixado	Crédito pessoal não consignado - Pré-fixado	Cheque especial - Pré-fixado	Cartão de crédito - rotativo total - Pré-fixado	Cartão de crédito - parcelado - Pré-fixado
17/11 - 24/11	3,65	1,82	2,11	7,35	7,09	15,19	8,8
03/12 - 09/12	3,72	1,81	2,16	7,13	6,78	14,37	8,51
Variação em p,p	0,07	-0,01	0,05	-0,22	-0,31	-0,82	-0,29
Variação em %	1,92%	-0,55%	2,37%	-2,99%	-4,37%	-5,40%	-3,30%

**Tome nota:** o Banco Central do Brasil, por meio da Resolução nº 4.765, de 27 de novembro de 2019, limitou a cobrança de taxa de juros do cheque especial para pessoa física em 8% (oito por cento) ao mês. A Resolução passou a vigorar em 06 de janeiro de 2020.

**Tome nota:** O COPOM - Comitê de Política Monetária do Banco Central decidiu na última reunião manter a taxa selic em 15,00% a.a. A próxima reunião está prevista para ocorrer nos dias 27 e 28 de janeiro de 2020.

## Evolução das taxas de juros ao longo do ano

### 1- Modalidades consignadas: estabilidade com viés de alta



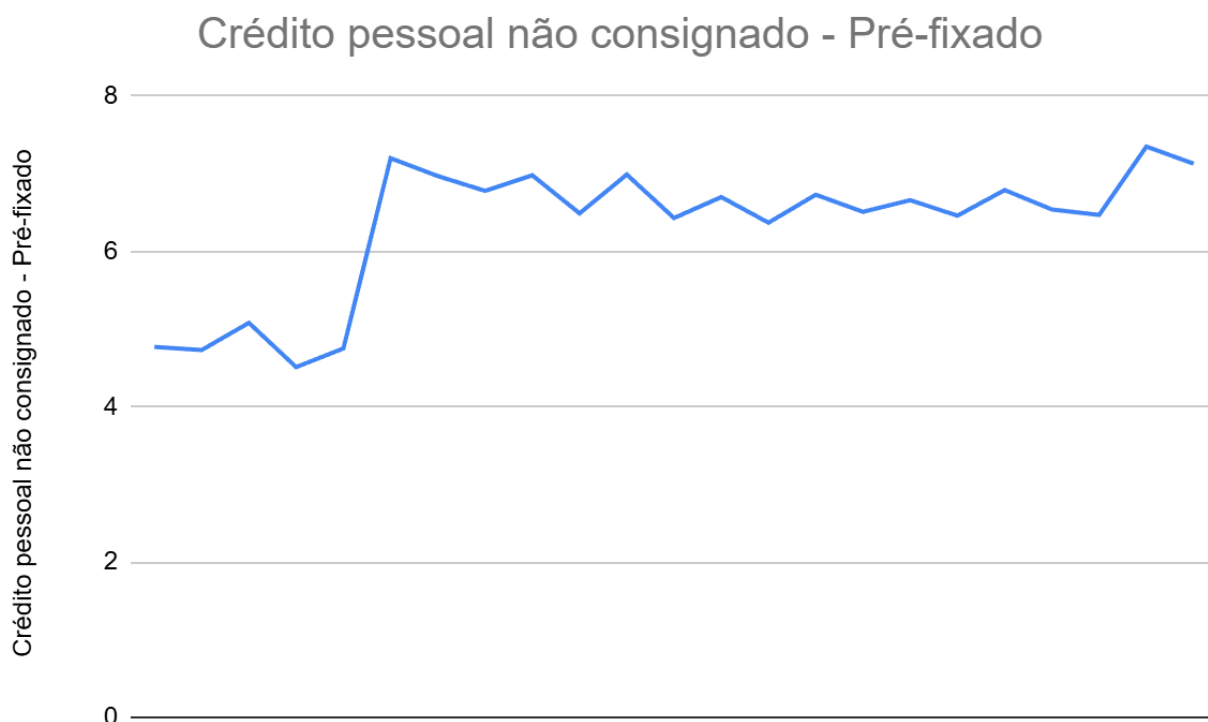
O **crédito consignado**, sobretudo o **INSS e o público**, apresentou **baixa volatilidade**. As taxas iniciam o ano em patamares reduzidos e avançam de forma lenta e controlada.

Esse comportamento é compatível com:

- **Menos risco de inadimplência**, já que o desconto é em folha.
- **Ambiente de política monetária ainda restritiva**, que tende a pressionar custos de captação ao longo do ano.
- Ajustes graduais das instituições financeiras para recompor margens, sem necessidade de movimentos bruscos.

O consignado **privado** se destaca por uma **alta mais perceptível**, saindo de cerca de 2,8% para patamares acima de 3,6% ao fim do período, sugerindo maior sensibilidade ao risco do emprego e às condições macroeconômicas.

## 2- Crédito pessoal não consignado: forte instabilidade



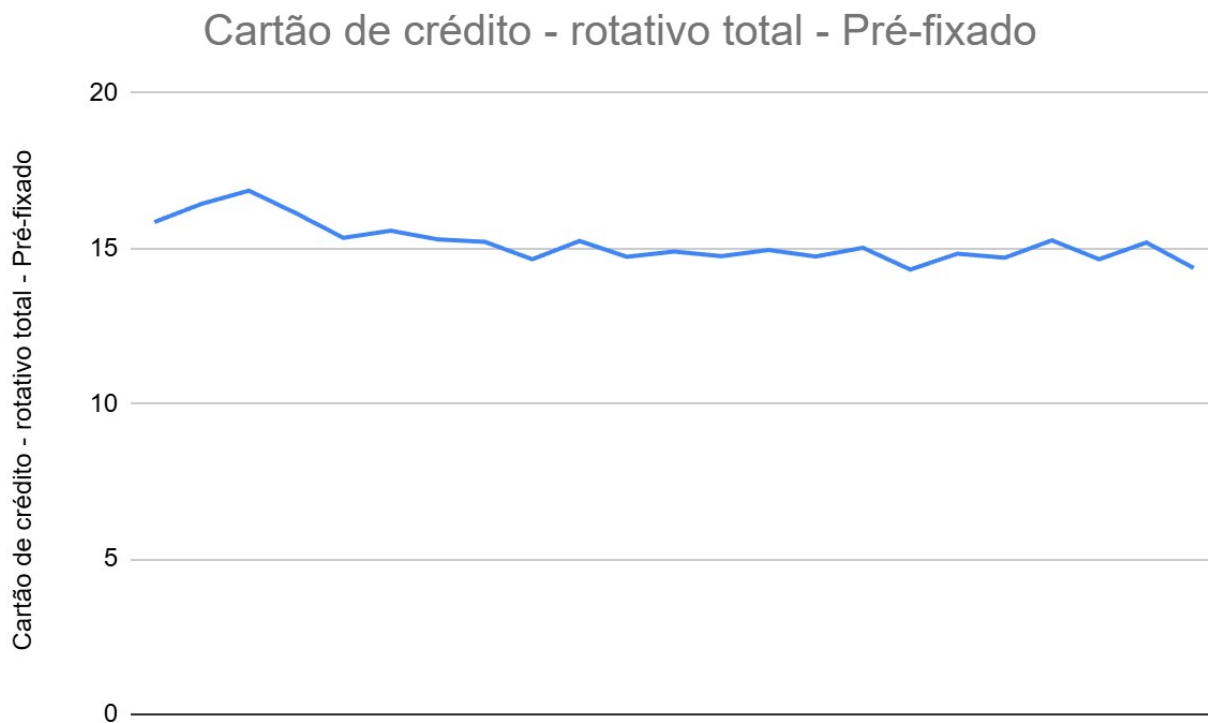
Após relativa estabilidade no início do ano, observa-se um **salto expressivo entre fevereiro e março**, quando a taxa ultrapassa 7%.

## 3- Cheque especial: oscilações moderadas



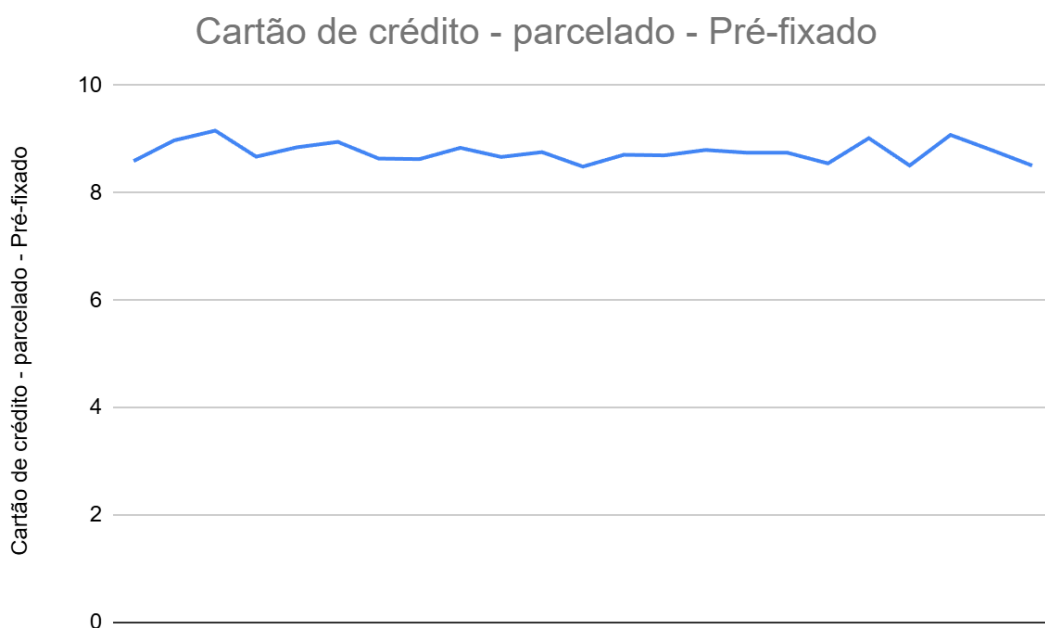
O **cheque especial** manteve-se em nível elevado durante todo o ano, com variações relativamente contidas.

#### 4 - Cartão de crédito rotativo: leve tendência de queda



Apesar de continuar sendo a modalidade mais onerosa, o **rotativo do cartão** mostra uma **tendência gradual de redução** ao longo do ano, especialmente no segundo semestre.

#### 5- Cartão parcelado: estabilidade com picos pontuais:



O cartão de crédito apresentou relativa estabilidade, orbitando entre 8,5% e 9%, com **picos isolados** em momentos de maior pressão de consumo ou risco.

Conclusões:

O ano revela um **mercado de crédito segmentado por perfis de risco**:

- Modalidades de **baixo risco** (consignados) com ajustes suaves e previsíveis.
- Modalidades de **maior risco** (crédito pessoal não consignado e cartão) sujeitas a atualizações mais intensas.

Juiz de Fora, 23 de dez. De 2025

**Julio Cesar do Nascimento**  
**Estagiário de Ciências Econômicas**  
**Departamento de Estudos, Pesquisas e Projetos**