COMPROVANTE DE RENDIMENTOS

Como acessar o documento no site da PJF

1 O acesso deve ser realizado através da **"Minha Folha"**, clicando no link no **site da PJF** ou digitando o endereço direto do sistema.

- Para acessar vá em **minhafolha.betha.cloud**.

2 Para acessar o sistema, preencha devidamente os campos de usuário e senha. **<u>O usuário é o CPF do servidor e a primeira senha é a data de nascimento com oito dígitos.</u> Muita atenção!** Caso o profissional já tenha acesso ao sistema da Betha específico da Educação, o usuário para o Minha Folha será o CPF_1 ou CPF_2. **Mais detalhes aqui.**

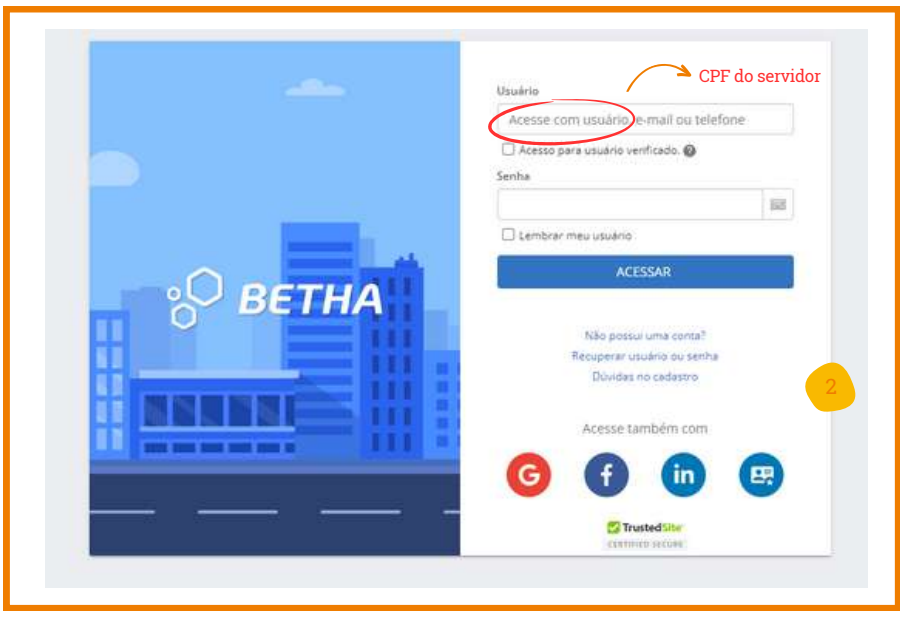

3 Ao acessar o sistema, no menu à esquerda, clique em **"Comprovante de rendimentos"**.

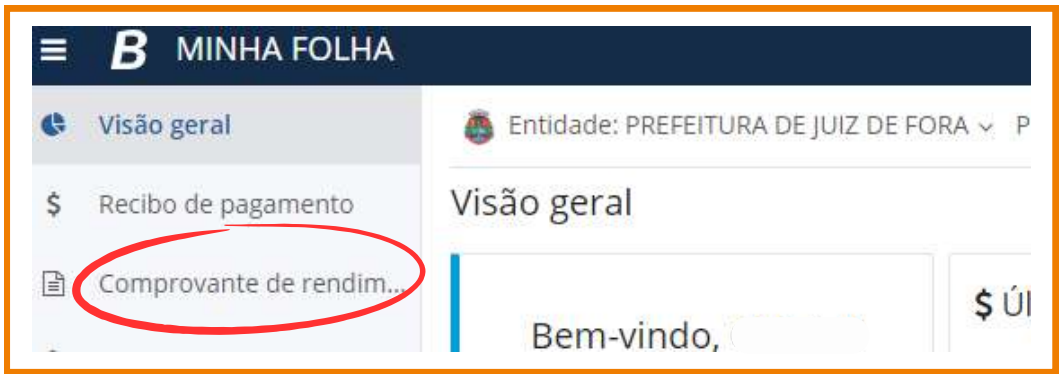

4 **Pronto!** Você vai ter acesso aos rendimentos do ano-calendário 2023. Estarão disponíveis as opções para **enviar por e-mail, imprimir ou baixar em PDF**.

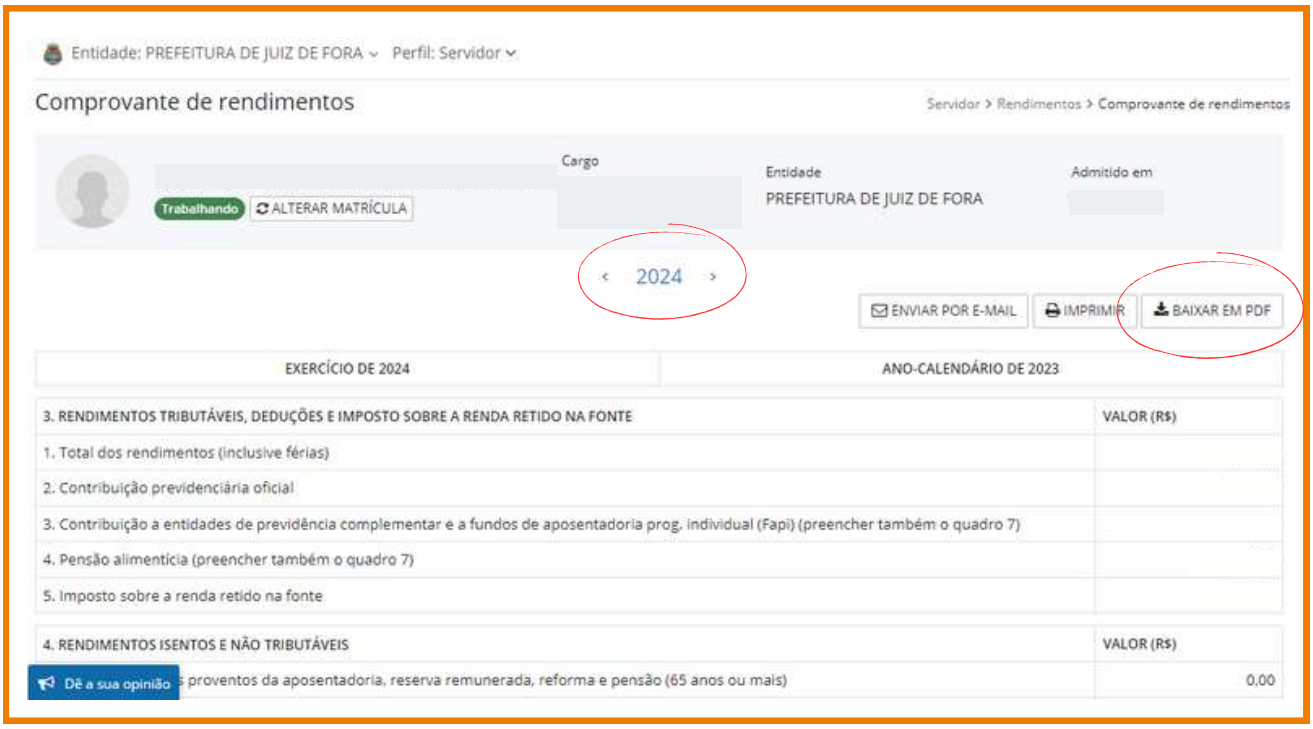

Aposentados e pensionistas!

O **comprovante de rendimentos** está disponível no **Portal do Servidor**.
Clique aqui para acessar o manual de acesso.

Juiz de Fora
Secretaria de Recursos Humanos

COMPROVANTE DE RENDIMENTOS

Como acessar o documento do Saúde Servidor

1 O acesso deve ser realizado através do link "**Saúde Servidor**" no hotsite da **Central do Servidor**.

- Para acessar vá em **pjf.mg.gov.br/centraldoservidor**.

2 Na página seguinte, escolha a opção "**Extratos**" para ser redirecionado à área de extratos.

3 **Selecione a escolha extrato online para ser encaminhado para a tela inicial da plataforma Operass.**

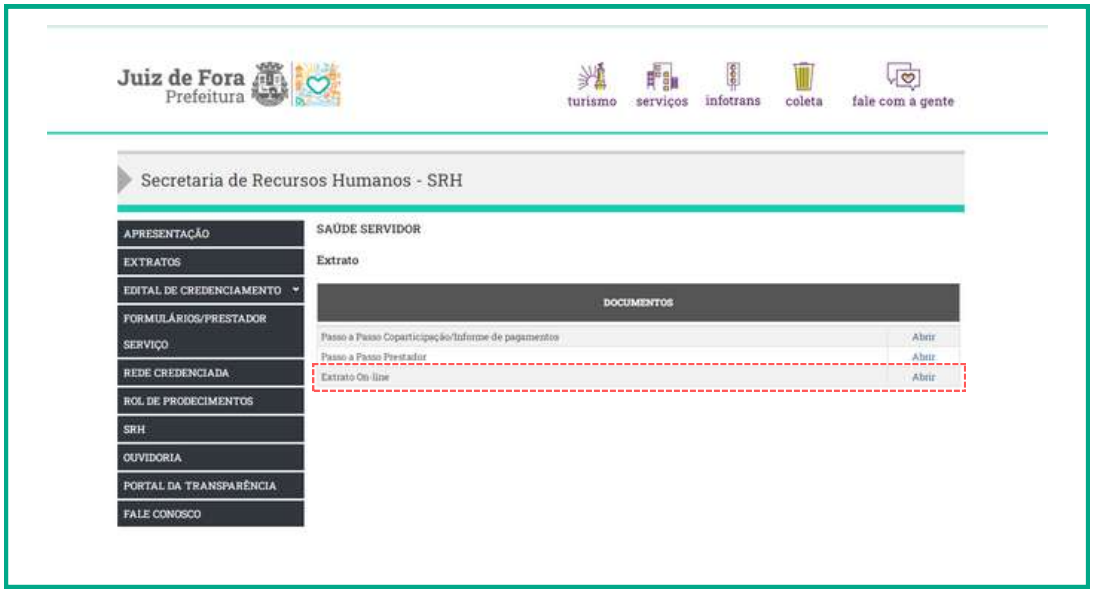

4 Para realizar o login, digite seu **CPF** (somente números) e **senha de acesso.** Caso seja seu primeiro acesso use a senha: **pjf123** e posteriormente o portal solicitará o cadastro de uma nova senha.

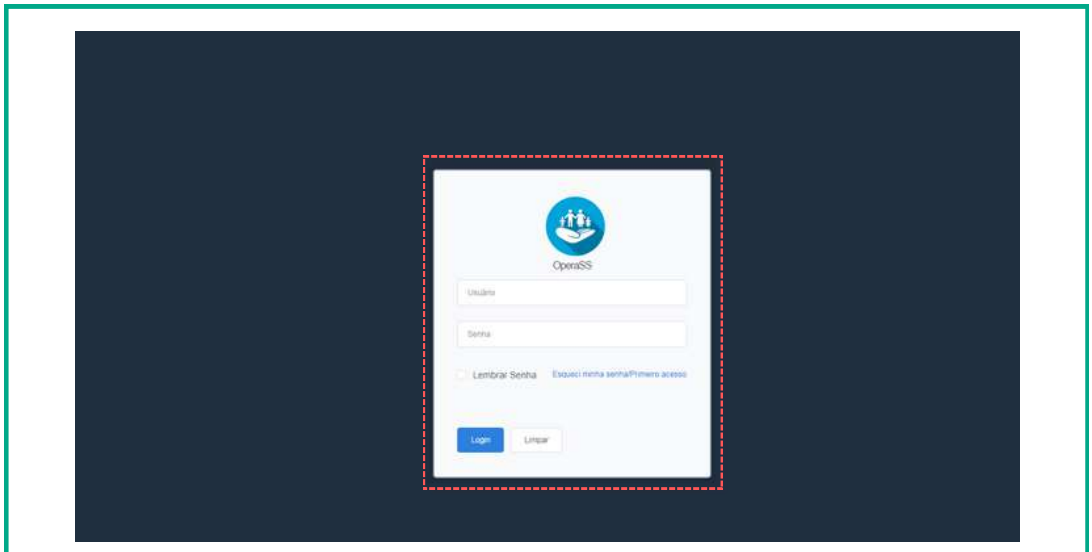

5 Ao acessar o sistema, clique na opção **Relatório – Coparticipação – Informe de Rendimentos**.

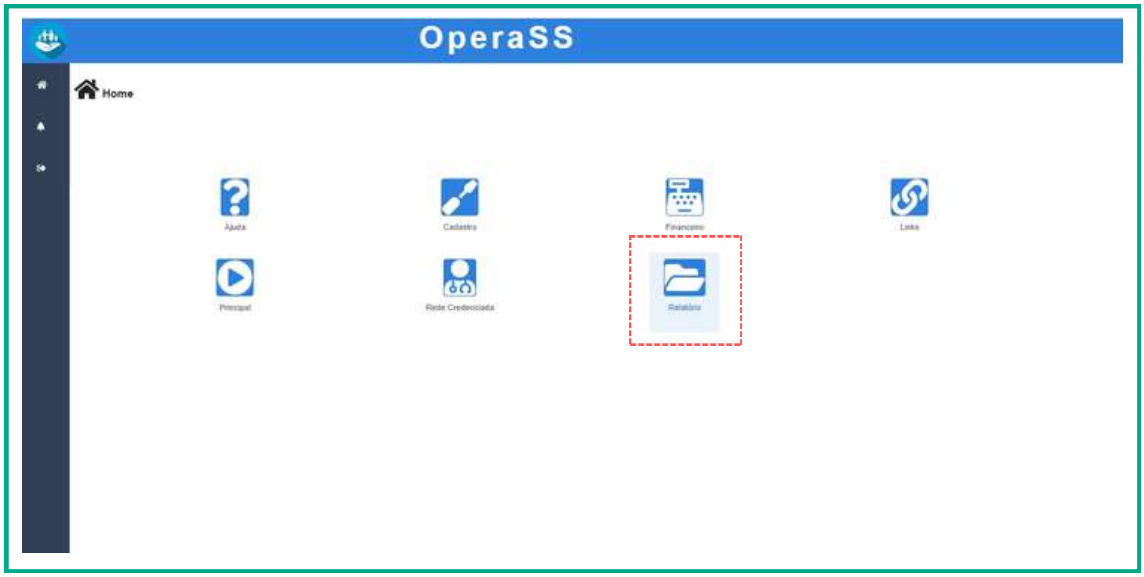

Para acessar o informe **detalhando separadamente os gastos do titular e dependentes menores**, é necessário marcar a opção **"Exibir dependentes menores de 18 anos?"**