



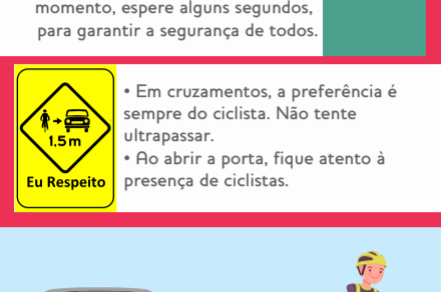
? ? ? **VOCÊ SABE QUE LUGAR DE BICICLETA É NA RUA?** ? ? ?

01

• As bicicletas são parte do tráfego. Basta parar um momento para observar sua presença constante nas ruas.

• As regras de convivência definidas pelo Código de Trânsito Brasileiro são claras: o maior veículo sempre cuida do menor. Em todas as vias, pedestres têm prioridade sobre ciclistas e ciclistas têm prioridade sobre carros.

02



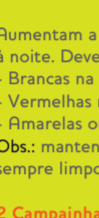
03

• E já existem algumas regras e dicas para motoristas e ciclistas, que podem facilitar essa convivência.

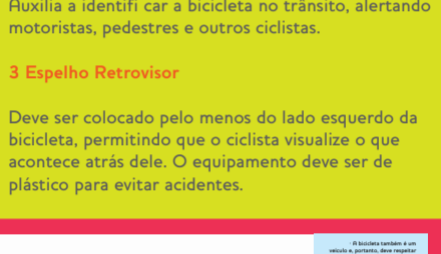
Motorista:

- Quando for ultrapassar um ciclista, mantenha distância de 1,5m, ou mude de faixa.
- Se não puder ultrapassar naquele momento, espere alguns segundos, para garantir a segurança de todos.

04



• Em cruzamentos, a preferência é sempre do ciclista. Não tente ultrapassar.
• Ao abrir a porta, fique atento à presença de ciclistas.

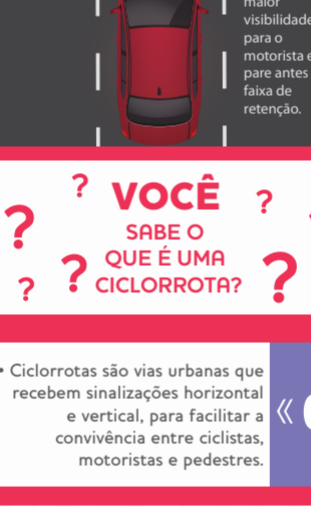


05

• Mantenha sua bicicleta em bom estado e utilize os itens obrigatórios, exigidos pela legislação.

Ciclista:

Itens obrigatórios de acordo com o Código de Trânsito Brasileiro



1 Sinalizações Noturnas Refletivas

Aumentam a visibilidade do ciclista, principalmente à noite. Devem ser:

- Brancas na dianteira
- Vermelhas na traseira
- Amarelas ou brancas nos pedais e nas laterais

Obs.: mantenha os refletores sempre limpos para que possam refletir a luz.

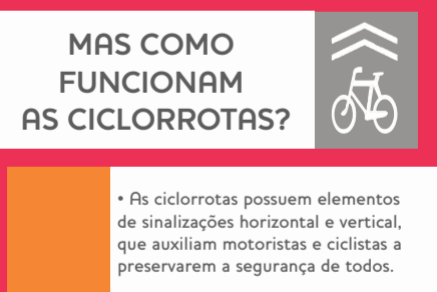
2 Campanha ou buzina

Auxilia a identificar a bicicleta no trânsito, alertando motoristas, pedestres e outros ciclistas.

3 Espelho Retrovisor

Deve ser colocado pelo menos do lado esquerdo da bicicleta, permitindo que o ciclista visualize o que acontece atrás dele. O equipamento deve ser de plástico para evitar acidentes.

- Respeite sempre os semáforos e as sinalizações de trânsito.
- Nunca ande na contramão.
- Sinalize suas intenções com gestos
- Ocupe a faixa, para garantir sua segurança e visibilidade.



? ? ? **VOCÊ SABE O QUE É UMA CICLORROTA?** ? ? ?

• Ciclorrotas são vias urbanas que recebem sinalizações horizontal e vertical, para facilitar a convivência entre ciclistas, motoristas e pedestres.

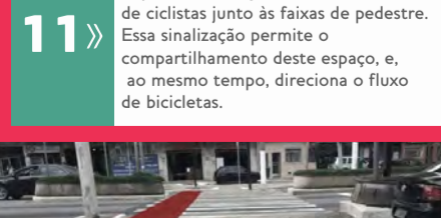
06

Planejamento das intervenções



07

• Em Juiz de Fora estão sendo implantados mais de 30km de ciclorrotas, em vias que já possuem alto fluxo de ciclistas.



CONFIRA AS 10 CICLORROTAS

Ciclorrota: caminho, sinalizado ou não, que representa a rota recomendada para o ciclista chegar onde deseja. Representa o itinerário em trajeto, não uma faixa da via ou um trecho específico, embora parte ou toda a rota possa passar por ciclofaixas e ciclovias.

Ciclofaixa: é parte da pista destinada à circulação exclusiva de ciclos, delimitada por sinalização específica. O trecho deve estar pintado, podendo ser atravessado por veículos. Pode ainda ser cruzado temporariamente para eventos, delimitada por cones, fitas ou fitas.

Ciclovia: é a pista própria destinada à circulação de ciclos, separada fisicamente do tráfego comum. É uma pista fixa, proibida para estacionamento e motos.

MAS COMO FUNCIONAM AS CICLORROTAS?

09

• As ciclorrotas possuem elementos de sinalizações horizontal e vertical, que auxiliam motoristas e ciclistas a preservarem a segurança de todos.

• Para o ciclista, as marcações de bicicletas no chão indicam o eixo preferencial de circulação na via.

• Para o motorista, essas marcações auxiliam o dimensionamento da distância de segurança que deve ser mantida do ciclista, em qualquer via urbana (1,5m).

• Quando o trânsito estiver parado, veículos não motorizados, como as bicicletas, podem trafegar nos corredores de carros. Os bike box são áreas de espera destinadas aos ciclistas, que têm, assim, garantida sua visibilidade.

10

Em situações especiais foram implementadas guias de circulação de ciclistas junto às faixas de pedestre. Essa sinalização permite o compartilhamento deste espaço, e, ao mesmo tempo, direciona o fluxo de bicicletas.

11

LEMBRANDO QUE, NO TRÂNSITO, A REGRA MAIS IMPORTANTE É A EDUCAÇÃO